Colectare date simulare Evaluare Națională

Prezența la probe și notele obținute la simularea evaluării naționale pot fi completate în SIIIR urmând instrucțiunile de mai jos:

1. Accesați modulul **Managementul elevului**.

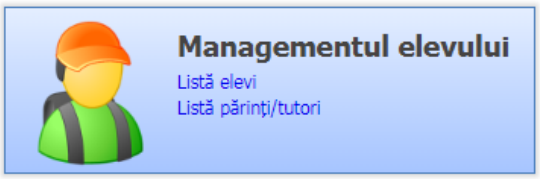

2. Accesați meniul **Adăugare rapidă atribute elevi .**

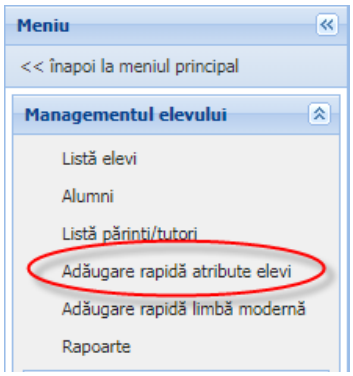

3. Selectați atributul din colțul din dreapta sus.

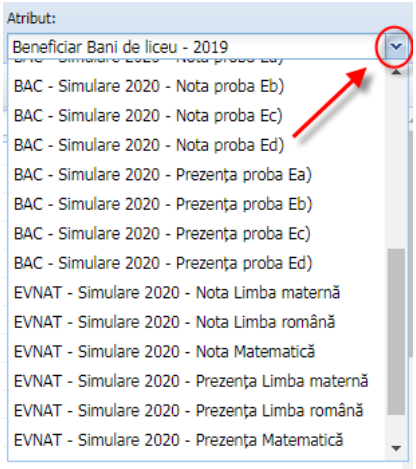

ATENȚIE: La accesarea acestui meniu aplicația afișează implicit atributul **„Beneficiar Bani de liceu - 2019”.**

Selectați atributul corespunzător din lista derulantă.

4. *Puteți să filtrați elevii în funcție de clasa lor, prin completarea filtrului Formațiune de studiu și apăsarea butonului* Caută.

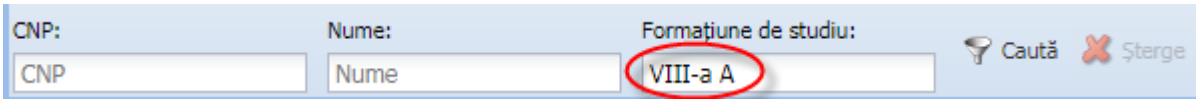

Exemple filtrare în funcție de formațiunea de studiu:
- ***VIII-a*** *- se vor afișa elevii din* ***toate*** *clasele de a* ***VIII-a***
- ***VIII-a A*** *- se vor afișa* ***doar*** *elevii din clasa a* ***VIII-a A***
- ***VIII-a B*** *- se vor afișa* ***doar*** *elevii din clasa a* ***VIII-a B***

5. *Puteți să sortați înregistrările în funcție de o anumită coloană, prin efectuarea unui click pe capul de tabel, pe coloana corespunzătoare*



6. Efectuați un dublu-click pe un elev din listă, introduceți în câmpul **Valoare atribut** valoarea aferentă atributului selectat la pasul 3 **!!!Atenție la atributul selectat!!!** (câmpul „**De la**” se va completa automat cu data curentă; câmpul „**Până la**” nu trebuie completat) și apoi apăsați butonul Salvează.

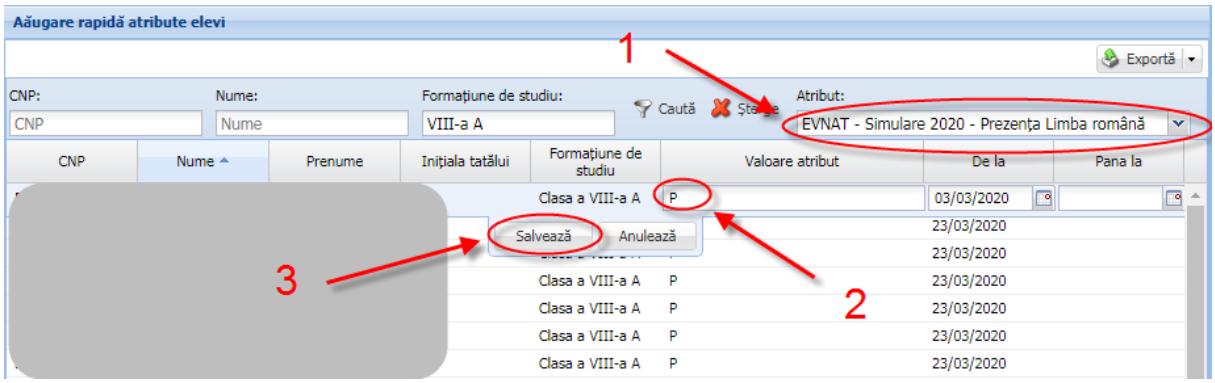

Puteți ***să modificați*** *o valoare prin selectarea atributului, efectuarea unui dublu click pe un elev din listă, modificarea valorii și apăsarea butonului* Salvează.

Puteți ***să ștergeți*** *o valoare prin selectarea atributului, selectarea elevului din listă și apăsarea butonului* Șterge. ***Această acțiune va șterge valoarea atributului selectat, nu elevul din listă****.*

Introducere prezență

Atributele prin care se colectează prezența la probe sunt:

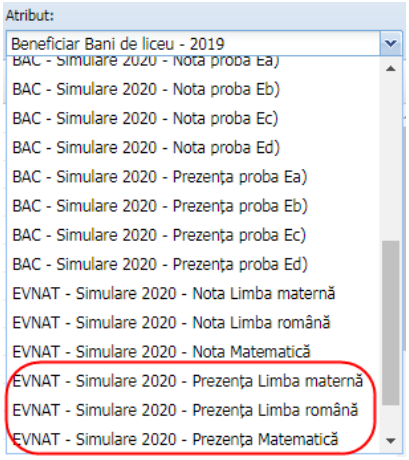

Valoarea atributului se completează pentru fiecare probă în parte folosind codurile de mai jos:

Valoare atribut	Descriere
P	Prezent
A	Absent
E	Eliminat

Câmpul „**De la**” se va completa automat cu data curentă. Câmpul „**Până la**” nu trebuie completat.

Introducere note

Atributele prin care se colectează notele sunt:

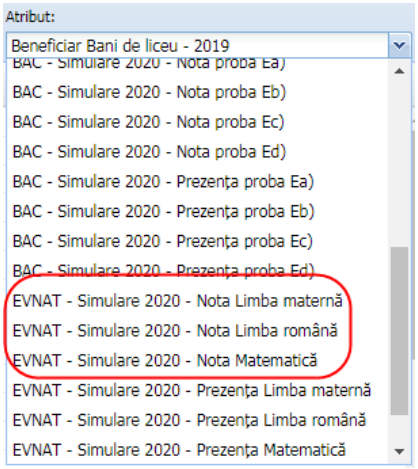

Valoarea atributului se completează pentru fiecare probă în parte, pentru elevii care au fost prezenți, cu nota obținută la proba respectivă.

Câmpul „**De la**” se va completa automat cu data curentă. Câmpul „**Până la**” nu trebuie completat.

ATENȚIE la consistența datelor!

- **Elevii prezenți la o probă trebuie să aibă și notă la proba respectivă**;
- **Elevii absenți sau eliminați la o probă NU trebuie să aibă notă la proba respectivă**;

Datele introduse se pot verifica prin rularea următoarelor rapoarte, disponibile în meniul **Rapoarte:**

- **184** - Sinteză prezență simulare EN
- **185** - Sinteză note simulare EN
- **194** - Atribute simulare EN

Pe aceste rapoarte se contorizează doar elevii cu asocieri active la formațiunile de studiu (cu status Situație școlară deschisă).