



EVALUARE NAȚIONALĂ CLASA A VIII-A
2016
FLUX DE LUCRU PENTRU
UTILIZATOR DE TIP CENTRU DE ÎNSCRIERE (CI)

1. CONECTAREA ÎN APLICAȚIE

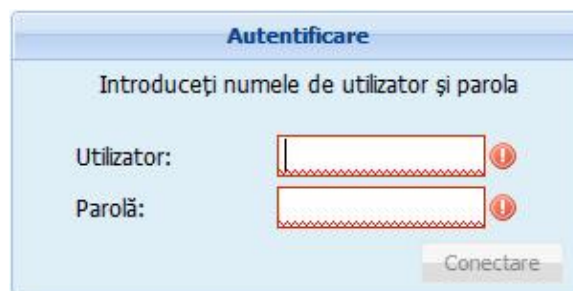
Aplicația este disponibilă la adresa <https://evnat.edu.ro/evnat/> și pentru accesarea ei este nevoie să se instaleze certificatul de securitate.

Pentru a avea acces la modulele aplicației, utilizatorii trebuie să se autentifice. Conectarea în aplicație este securizată prin nume de utilizator și parole unice.

Datele de conectare și certificatul de securitate se distribuie în teritoriu prin intermediul responsabililor IȘJ. Pentru resetarea parolelor vă rugăm să vă adresați responsabililor IȘJ, pentru că la nivel IȘJ se gestionează toate conturile din județ.

Se completează câmpurile "Utilizator" și „Parolă” și ulterior se apasă butonul

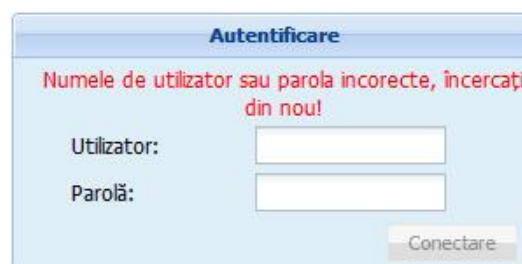
Conectare



În cazul în care datele introduse sunt valide, se va oferi acces în cadrul aplicației și vor fi disponibile doar meniurile corespunzătoare tipului de utilizator folosit.

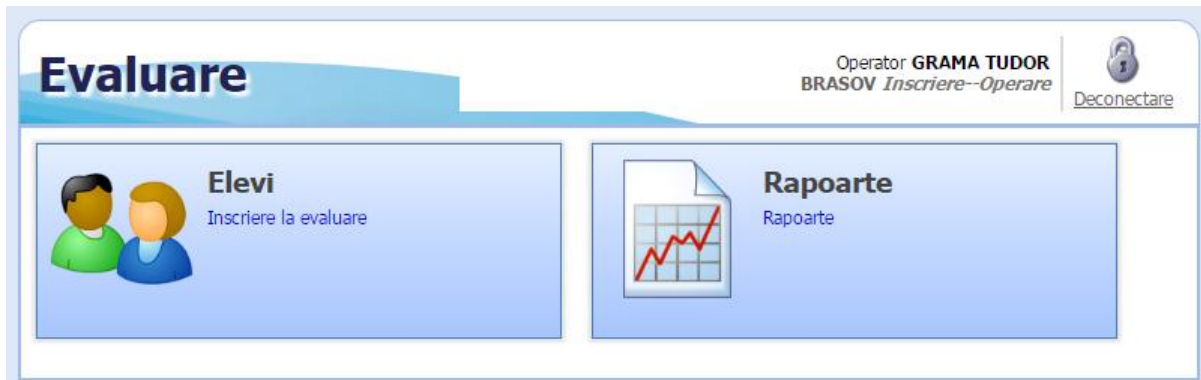
La prima autentificare se va solicita schimbarea parolei.

În caz contrar, sistemul va avertiza utilizatorul că datele introduse sunt incorecte.



2. UTILIZATOR DE TIP CENTRU DE ÎNSCRIERE - CI

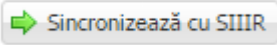
Utilizatorul de tip centru de înscriere are acces la următoarele module: “Elevi” și “Rapoarte”.



2.1. Înscrierea la evaluare

La nivelul centrelor de înscriere se realizează **înscrierea candidaților la examen** și introducerea unui set de informații suplimentare (**Media claselor V-VIII, candidat cu nevoie speciale, susține examen la limba maternă, note la probele de limbă maternă sau modernă**).

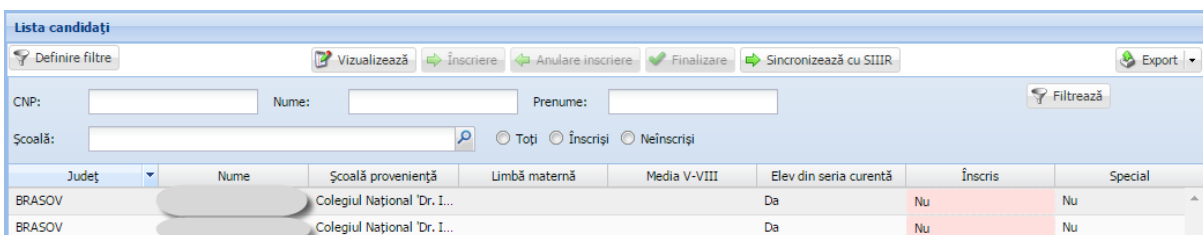
Fluxul de lucru la nivelul centrelor de înscriere este următorul:

1. Se accesează modulul {Elevi} – meniul {Înscriere la evaluare}
2. Se apasă butonul  pentru a prelua din aplicația SIIIR elevii de clasa a VIII-a.
 - ❖ **ATENȚIE: în urma acestei operații se vor prelua din aplicația SIIIR doar elevii asociați la formațiunile de studiu de clasa a VIII-a, de pe anul școlar 2015-2016 și pentru care s-a realizat promovarea din modulul {Managementul elevului} – meniul {Promovare elevi}.**
 - ❖ În cazul în care elevii au fost asociați greșit trebuie să se corecteze asocierile la formațiunile de studiu de pe anul școlar 2015-2016, să se realizeze promovarea și ulterior să se efectueze operația de sincronizare.
 - ❖ În momentul marcării unui elev cu status Promovat, i se închide asocierea acestuia la unitate și prin urmare nu o să mai apară în lista de elevi SIIIR.
 - ❖ Pentru corectarea datelor se poate realiza reasocierea elevului la unitate, din meniul {{Înmatriculare elevi} - {Cazuri deosebite}}, se poate edita elevul din meniul {Listă elevi} și corecta detaliile necesare și ulterior se poate închide la

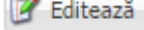

EvNat -Centru de Înscriere (CI)

loc asocierea la unitate. Recomandăm ca în momentul reînmatriculării elevului pentru care se dorește corectarea anumitor detalii să se selecteze data asocierii la unitate 01.09.2014 pentru elevii care au fost în unitate inclusiv în anul școlar 2014-2015 sau 01.09.2015 pentru cei care au început cursurile în unitate în anul școlar curent.

- ❖ După corectarea datelor în SIIIR se reapasă butonul [Sincronizează cu SIIIR] în EvNat pentru actualizarea datelor. Atenție: se va face sincronizarea datelor pentru toți elevii din unitate și nu trebuie făcută sincronizarea individuală.
- ❖ În urma sincronizării cu succes a datelor se vor afișa sub formă de listă, elevii pentru care se poate realiza înscrierea la examen



Județ	Nume	Școală proveniență	Limbă maternă	Media V-VIII	Elev din seria curentă	Înscriș	Special
BRASOV		Colegiul Național 'Dr. I...			Da	Nu	Nu
BRASOV		Colegiul Național 'Dr. I...			Da	Nu	Nu

3. Se selectează un elev din listă și se apasă butonul  pentru a deschide fișa cu detaliile elevului respectiv. Se completează datele lipsă din secțiunea Informații suplimentare (**Media claselor V-VIII, candidat cu nevoie speciale, susține examen la limba maternă, note la probele de limbă maternă sau modernă**) și apoi se apasă butonul  pentru salvarea modificărilor.

Date personale

CNP: Sex: Data nașterii:

Nume: I.: Prenume:

Email părinte: Telefon mobil părinte:

Școala de proveniență:

Informații suplimentare

Examen de limbă maternă:

Candidat cu nevoi speciale:

Medii și note pentru Admiterea în liceu

Media claselor V-VIII:

Nota la proba de limba maternă

1)

2)

Nota la proba de limba modernă

1) 3)

2) 4)

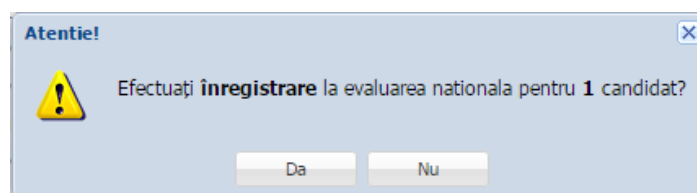
Salvează Renunță

Detaliile personale ale elevului se pot corecta numai în SIIIR, urmând observațiile de la pasul 2.

4. Se selectează unul sau mai mulți elevi din listă, pentru care se dorește înscrierea la


examen și se apasă butonul . Selecția multiplă a elevilor se poate realiza folosind tastele CTRL sau SHIFT.

Înscrierea se va realiza după apăsarea butonului DA din fereastra de confirmare a procesului de înscriere

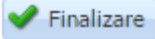


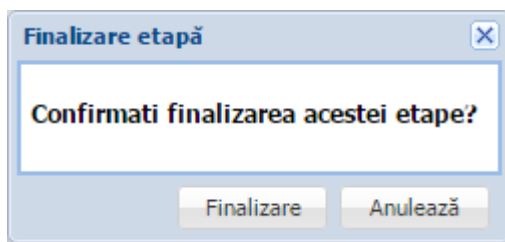
În urma realizării cu succes a operației, elevii respectivi vor apărea cu valoarea „Da” în câmpul “Înscriș”.

Județ	Nume	Școală proveniență	Limbă maternă	Media V-VIII	Elev din seria curentă	Înscriș	Special
BRASOV		Colegiul Național 'Dr. ...			Da	Nu	Nu
BRASOV		Colegiul Național 'Dr. ...			Da	Da	Nu

Anularea unei înscrieri se realizează prin selectarea elevului din listă și apăsarea butonului .

Pentru candidații care nu doresc înscrierea la examen, nu trebuie să se efectueze alte operații. Aceștia trebuie să rămână în lista de candidați cu valoarea “Nu” în câmpul „Înscriș”.

5. Se confirmă finalizarea etapei de colectare candidați și a mediilor acestora prin apăsarea butonului  și confirmarea în fereastra afișată.




- ❖ **Deblocarea etapei de colectare candidați se realizează la nivel IȘJ. Pentru deblocarea stării centrului de înscriere vă rugăm să vă adresați responsabililor IȘJ.**

2.2. Rapoarte

Modulul “**Rapoarte**” oferă posibilitatea de generare a unor rapoarte ce ajută la vizualizarea și verificarea datelor.



Evaluare Națională 2016 Operator **GRAMA TUDOR**
BRASOV *Inscriere-Operare* 

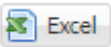

Meniu << Înapoi la meniul principal

Rapoarte Rapoarte

Excel Pdf

Cod raport	Denumire raport	Descriere raport
179	Lista candidati inscrisi	Lista candidati inscrisi
180	Lista candidati inscrisi / scoala	Lista candidati inscrisi / scoala

Pagina 1 din 1 Afizare înregistrările 1 - 4 din 4

Pentru a vizualiza un anumit raport se selectează din listă raportul dorit apoi se apasă butonul  sau  , pentru a se exporta raportul în format .xls, respectiv .pdf.