

**MINISTERUL EDUCAȚIEI, CERCETĂRII, TINERETULUI ȘI SPORTULUI
INSPECTORATUL ȘCOLAR AL JUDEȚULUI COVASNA**

RAPORT

**PRIVIND STAREA ÎNVĂȚĂMÂNTULUI
AN ȘCOLAR 2010-2011**

În planul managerial unic anual, IȘJ Covasna și-a propus axarea activității pe următoarele obiective strategice:

- **Aplicarea prevederilor legislației învățământului**
- **Întărirea capacității instituționale a școlilor și implementarea descentralizării sistemului educațional**
- **Asigurarea accesului egal și sporit la educație, cu accent pe incluziunea grupurilor defavorizate și reducerea abandonului școlar**
- **Asigurarea calității învățământului**
- **Formarea continuă a cadrelor didactice**
- **Reconstrucția sistemului de învățământ, cu accent pe școlile din mediul rural**
- **Modernizarea învățământului profesional și tehnic**

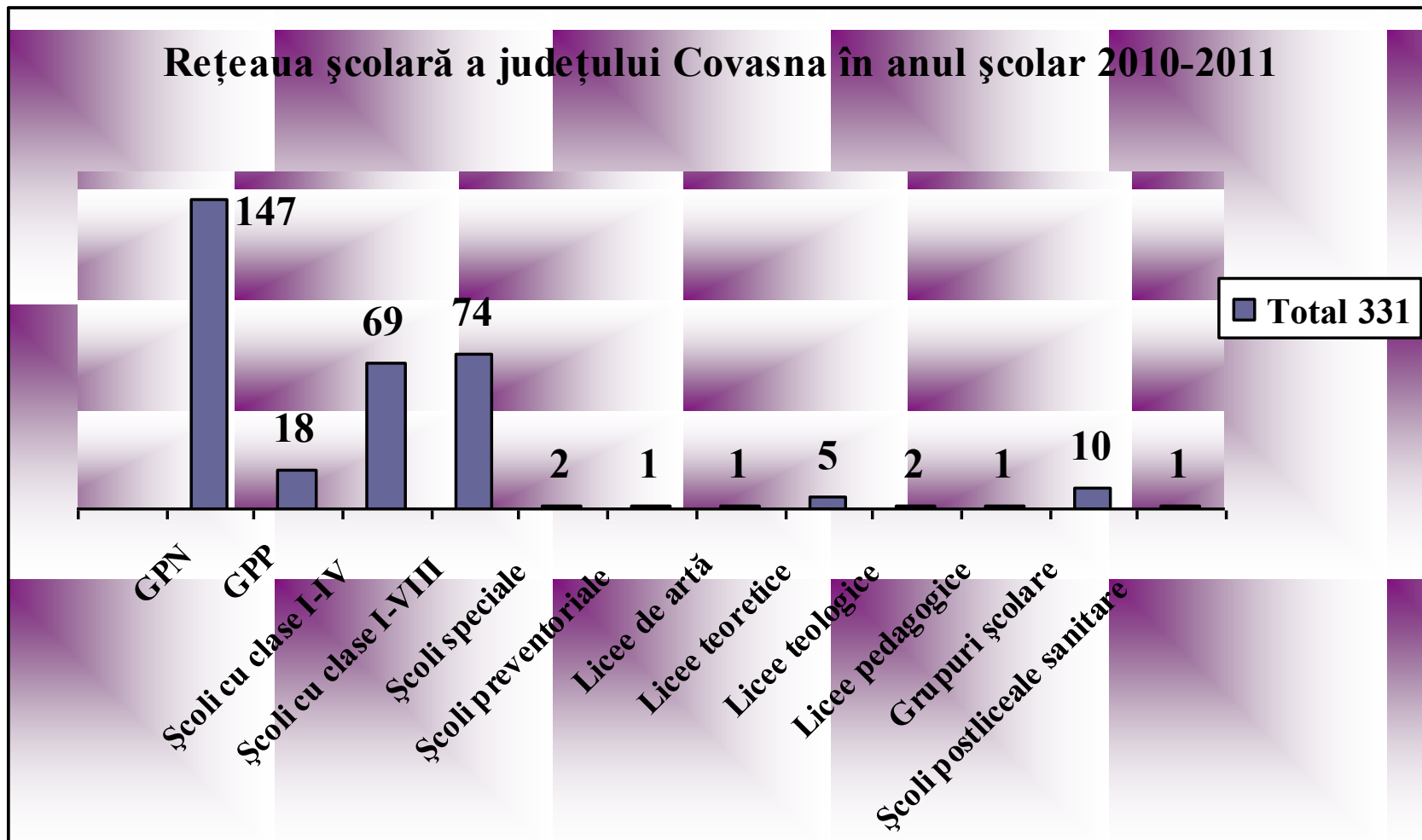
ANALIZA SISTEMULUI DE ÎNVĂȚĂMÂNT AL JUDEȚULUI COVASNA DIN PERSPECTIVA INDICATORILOR DE BAZĂ

- **Rețeaua de învățământ**
- **Participarea la educație**
- **Rezultatele elevilor**
- **Resurse umane**
- **Asigurarea calității învățământului**
- **Programe și proiecte europene**
- **Facilități acordate elevilor**
- **Programe de investiții - Îmbunătățirea mediului educațional din școli**
- **Cheltuieli pentru educație**

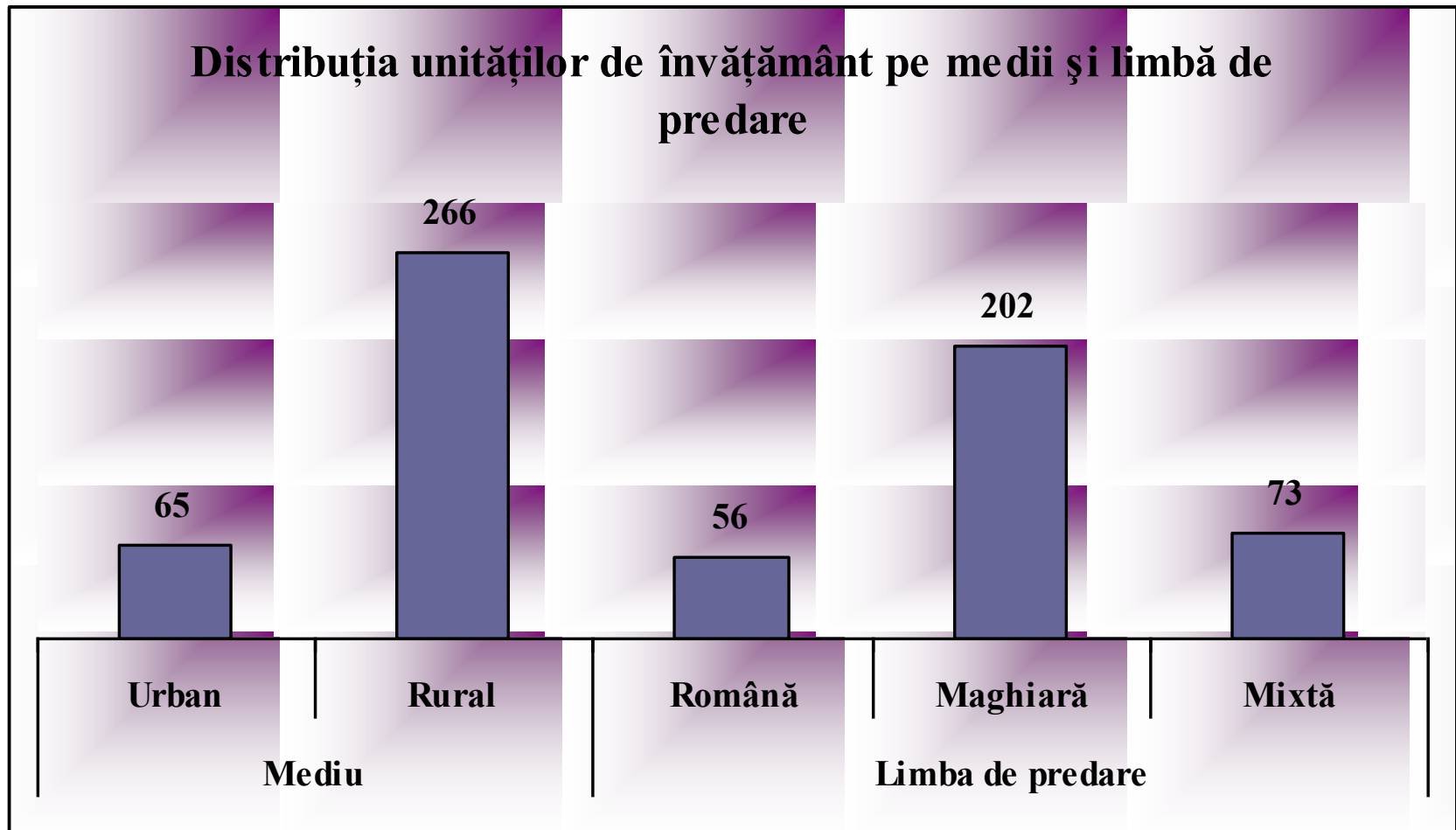
Rețeaua de învățământ



Rețeaua unităților de învățământ în anul școlar 2010 – 2011:





Rețeaua unităților de învățământ în anul școlar 2010 – 2011:



Rețeaua unităților de învățământ cu personalitate juridică în anul școlar 2010 – 2011:

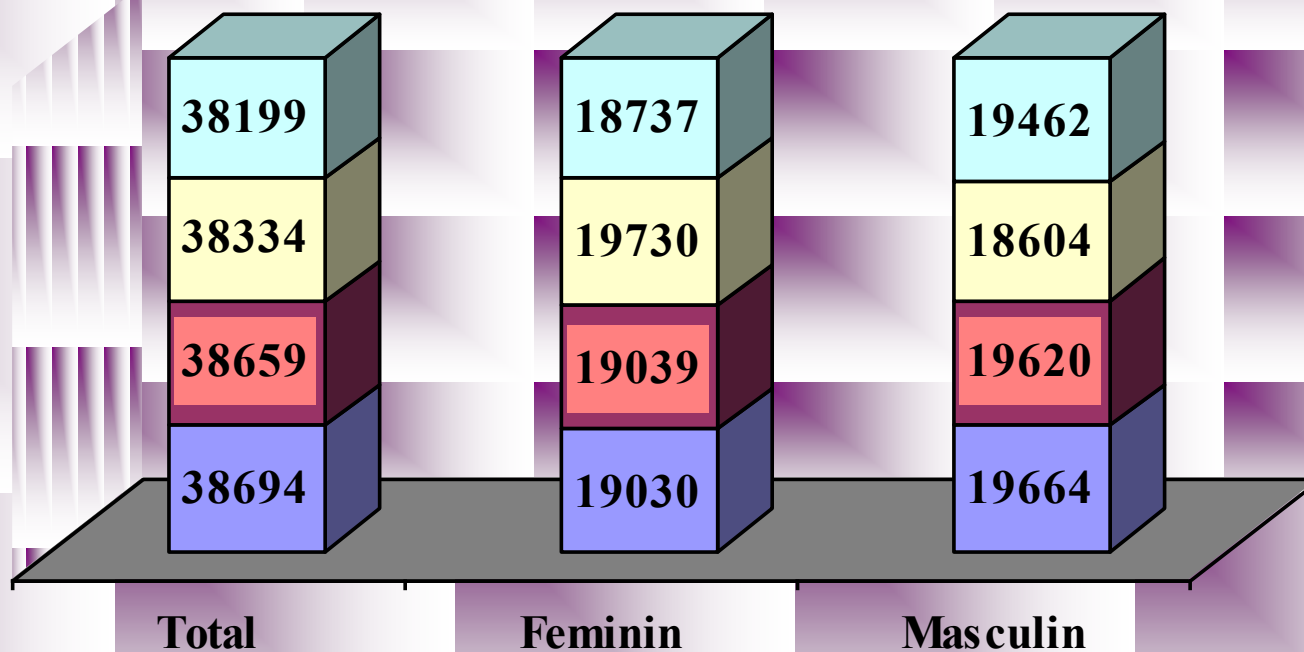
Nivel	Urban	Rural	Total județ
Preșcolar	12	-	12
Gimnazial	11	42	53
Liceal	9	-	9
Grupuri Școlare	10	-	10
Postliceal	0	-	0
Special	1	1	2
Alte unități (IȘJ, CCD, CSS și Palatul Copiilor Sf. Gheorghe)	4	-	4
TOTAL	47	43	90



Participarea la educație

Cuprinderea școlară:

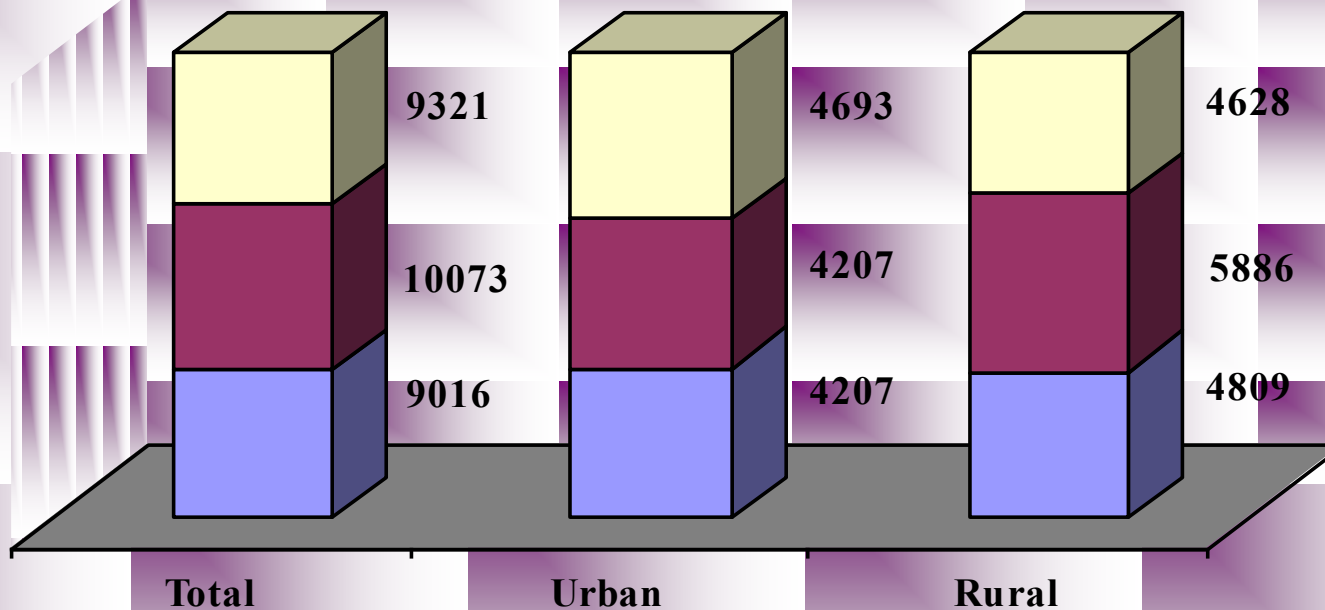
Cuprinderea școlară la toate nivelurile de învățământ



■ 2007-2008 ■ 2008-2009 ■ 2009-2010 ■ 2010-2011

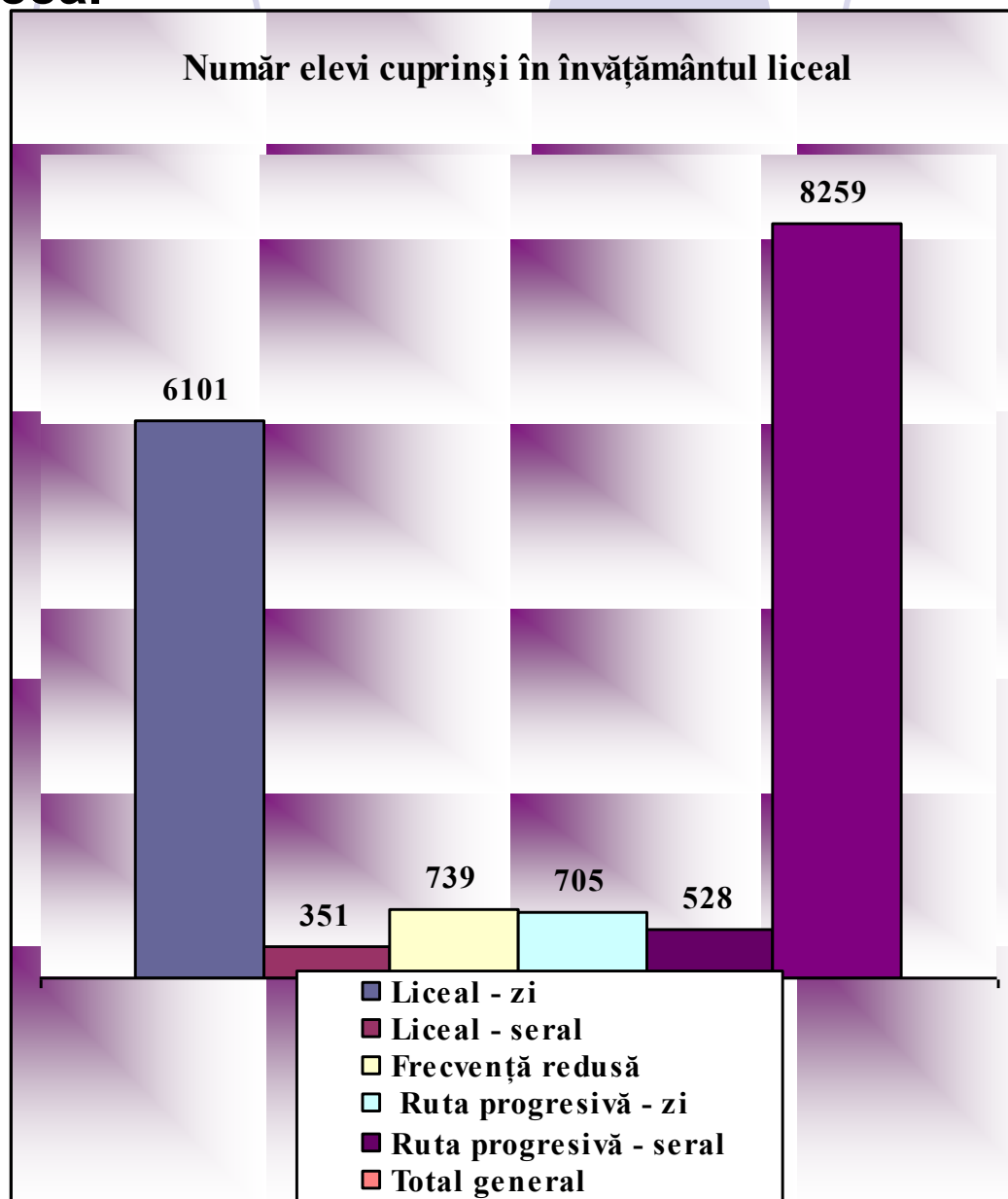
Învățământ preșcolar, primar și gimnazial



Număr elevi cuprinși în învățământul preșcolar, primar și gimnazial



- Copii cuprinși în învățământul preșcolar
- Număr elevi cuprinși în clasele I-IV
- Număr elevi cuprinși în clasele V-VIII

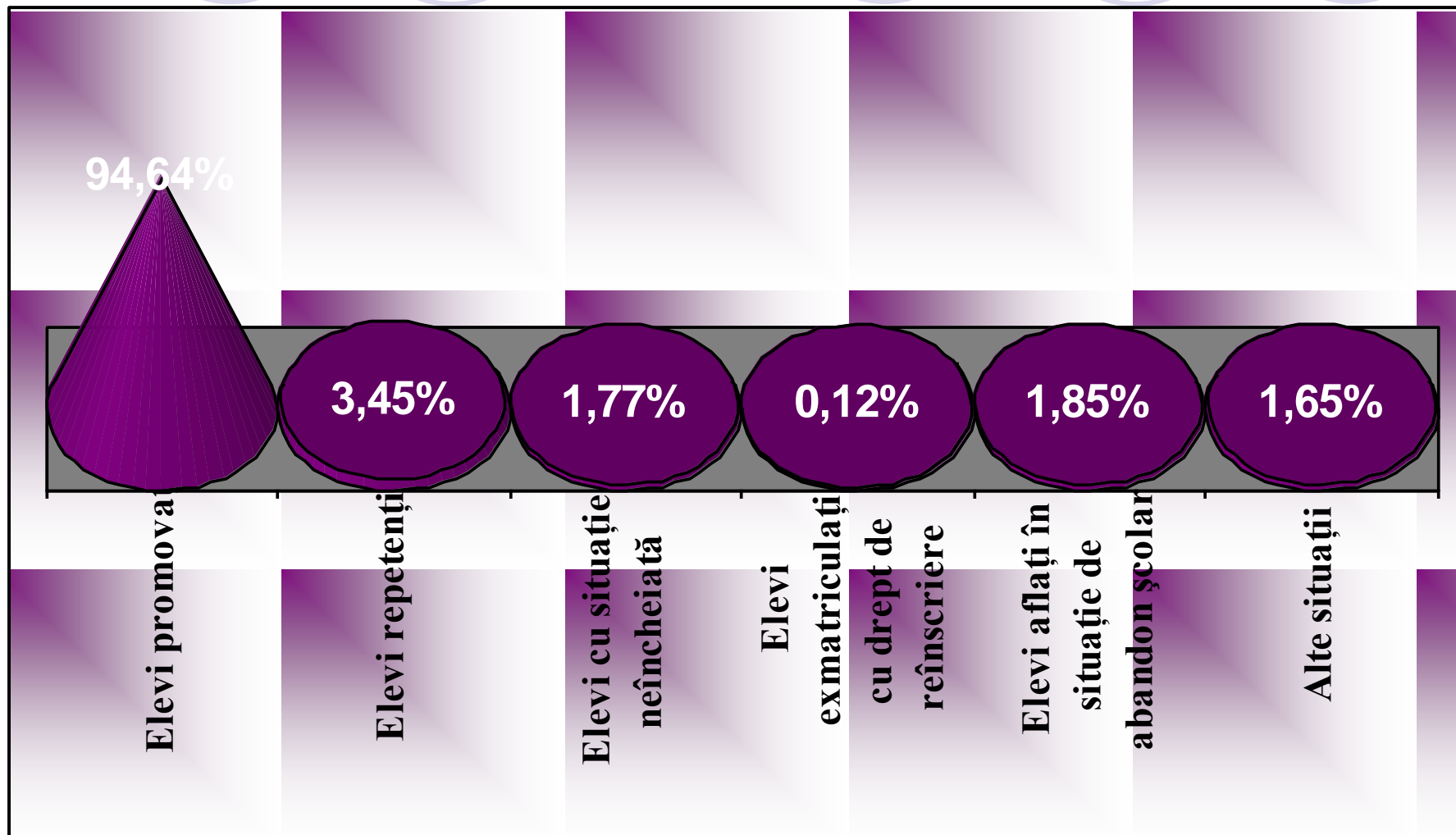
Învățământ liceal





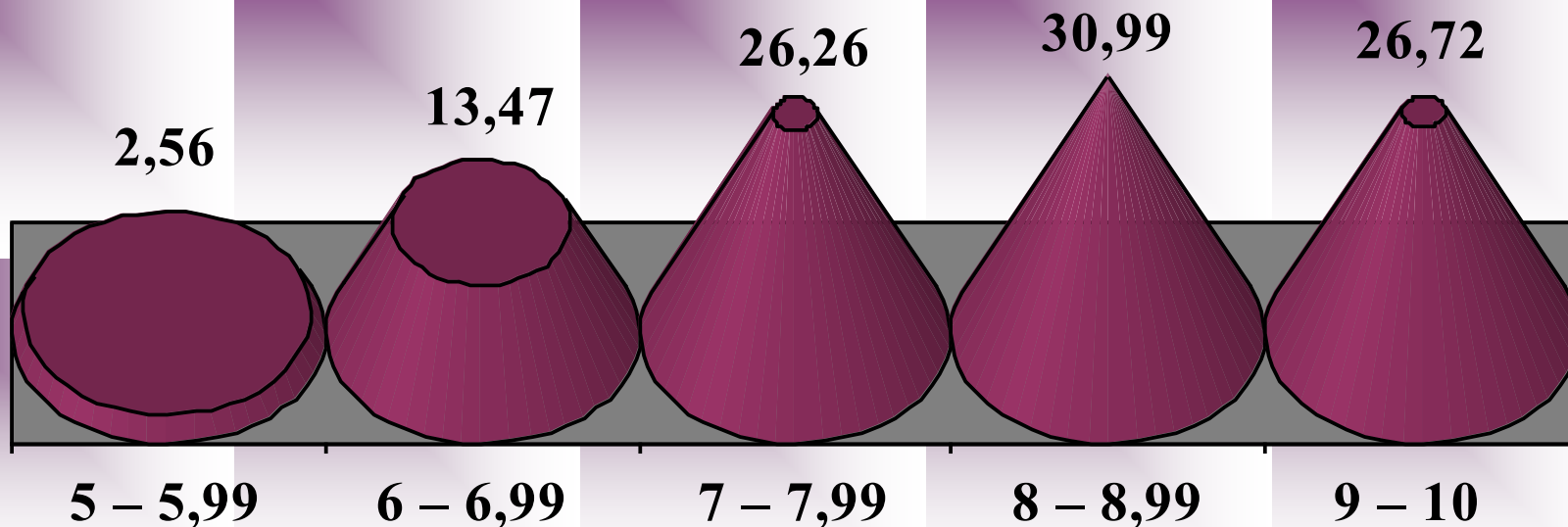
Rezultatele elevilor






Rezultatele centralizate ale elevilor:



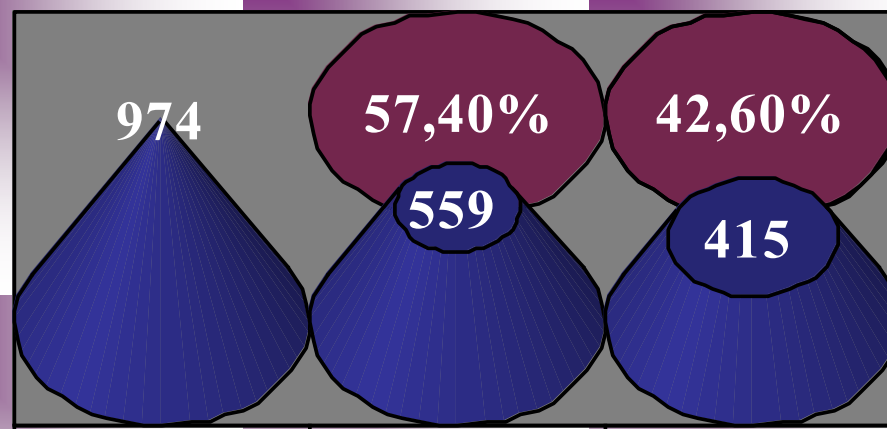
Rezultate centralizate

Promovați pe tranșe de medii
Total: 17459 elevi
(fără învățământ primar)





Situația elevilor repetenți

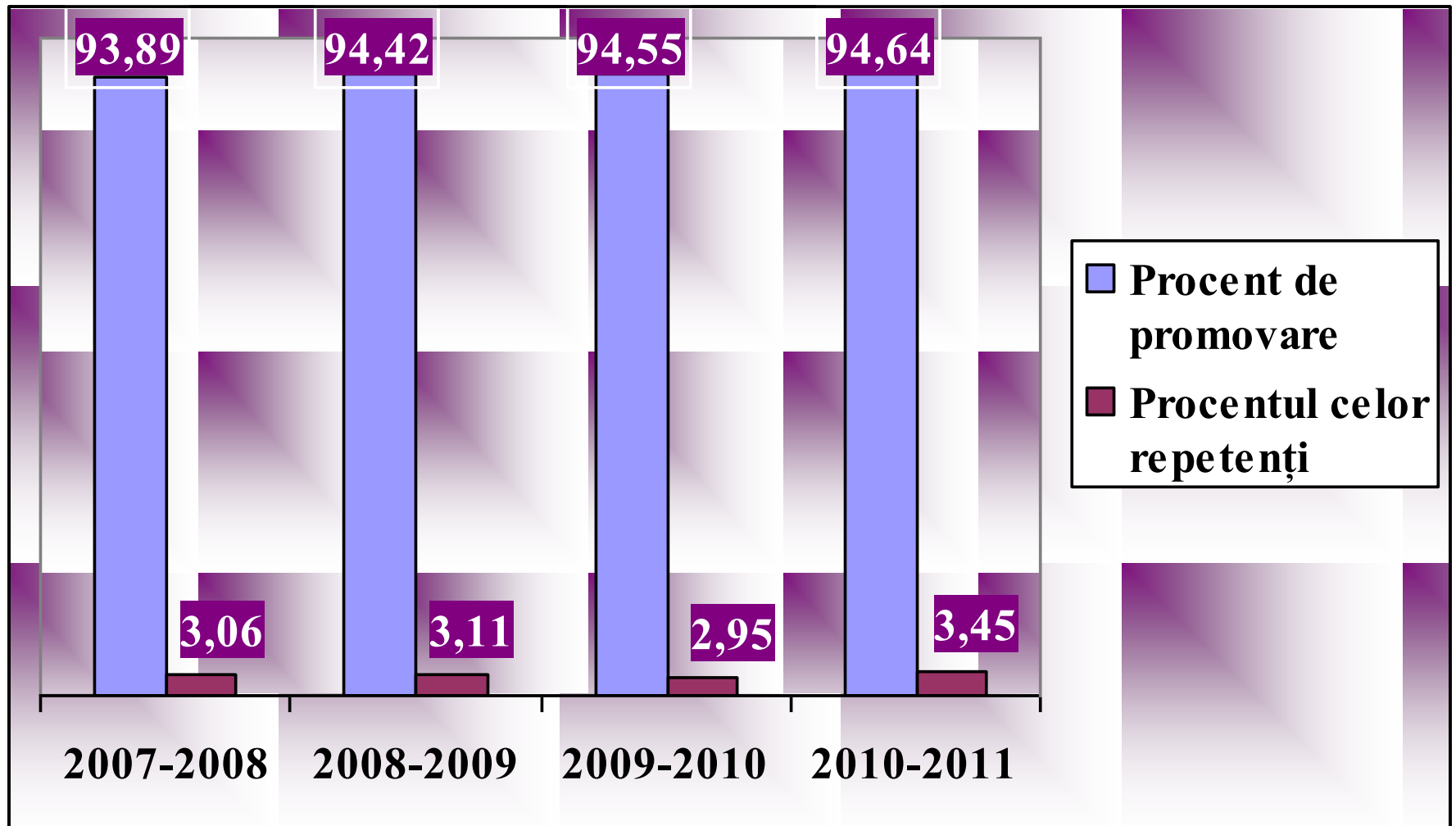


Nr. elevi
repetenți

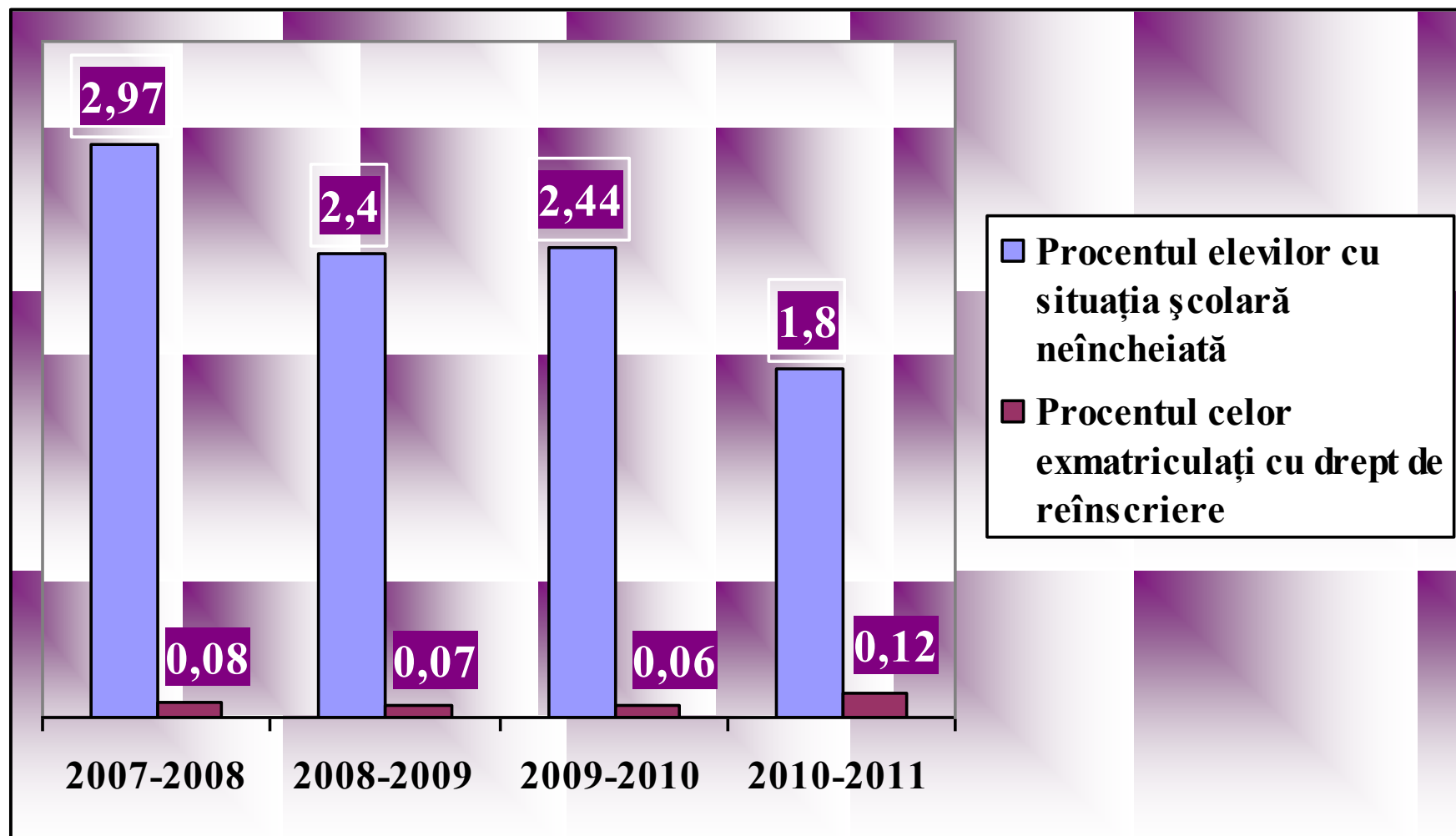
rural

urban

Analiză comparativă

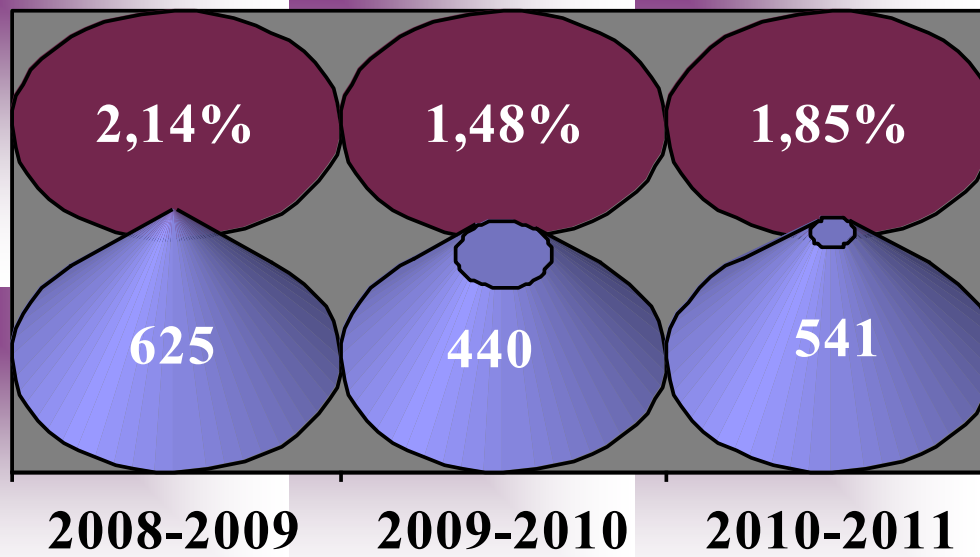


Analiză comparativă



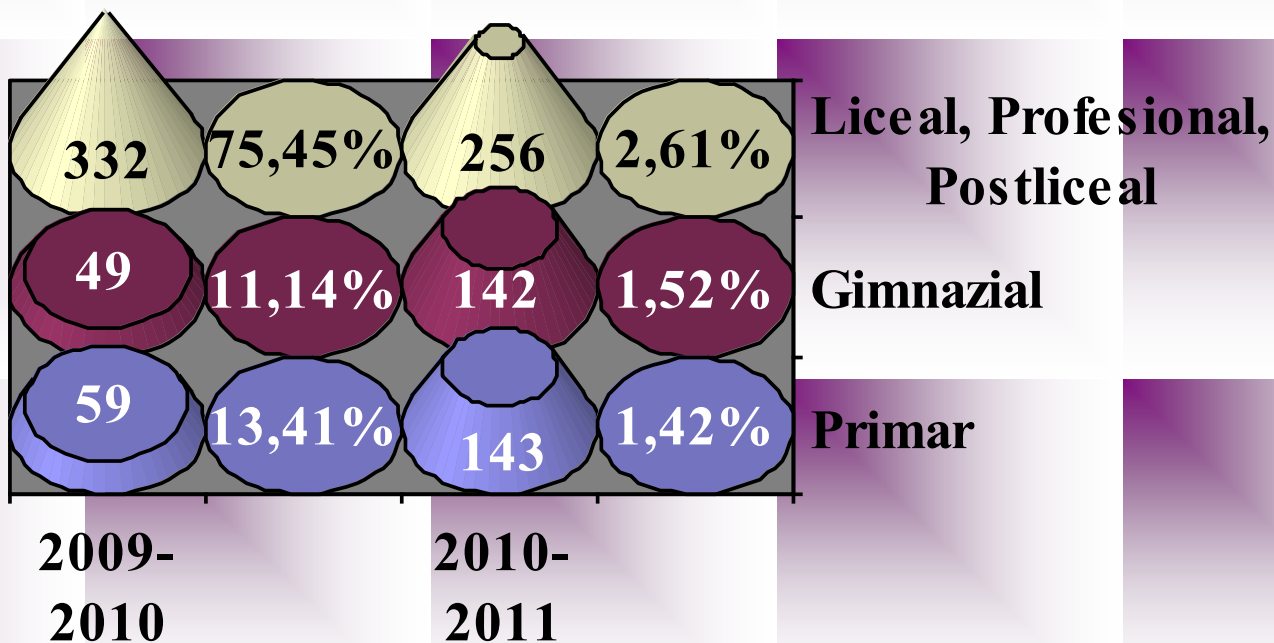
Abandonul școlar

Situația abandonului școlar



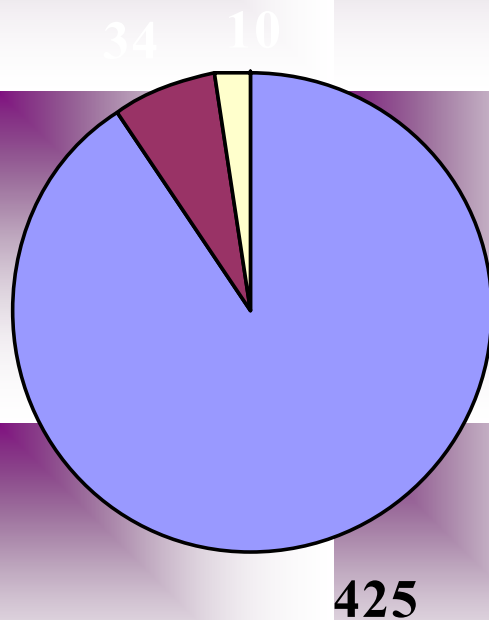
Analiză comparativă

Analiza comparativă a fenomenului de abandon școlar



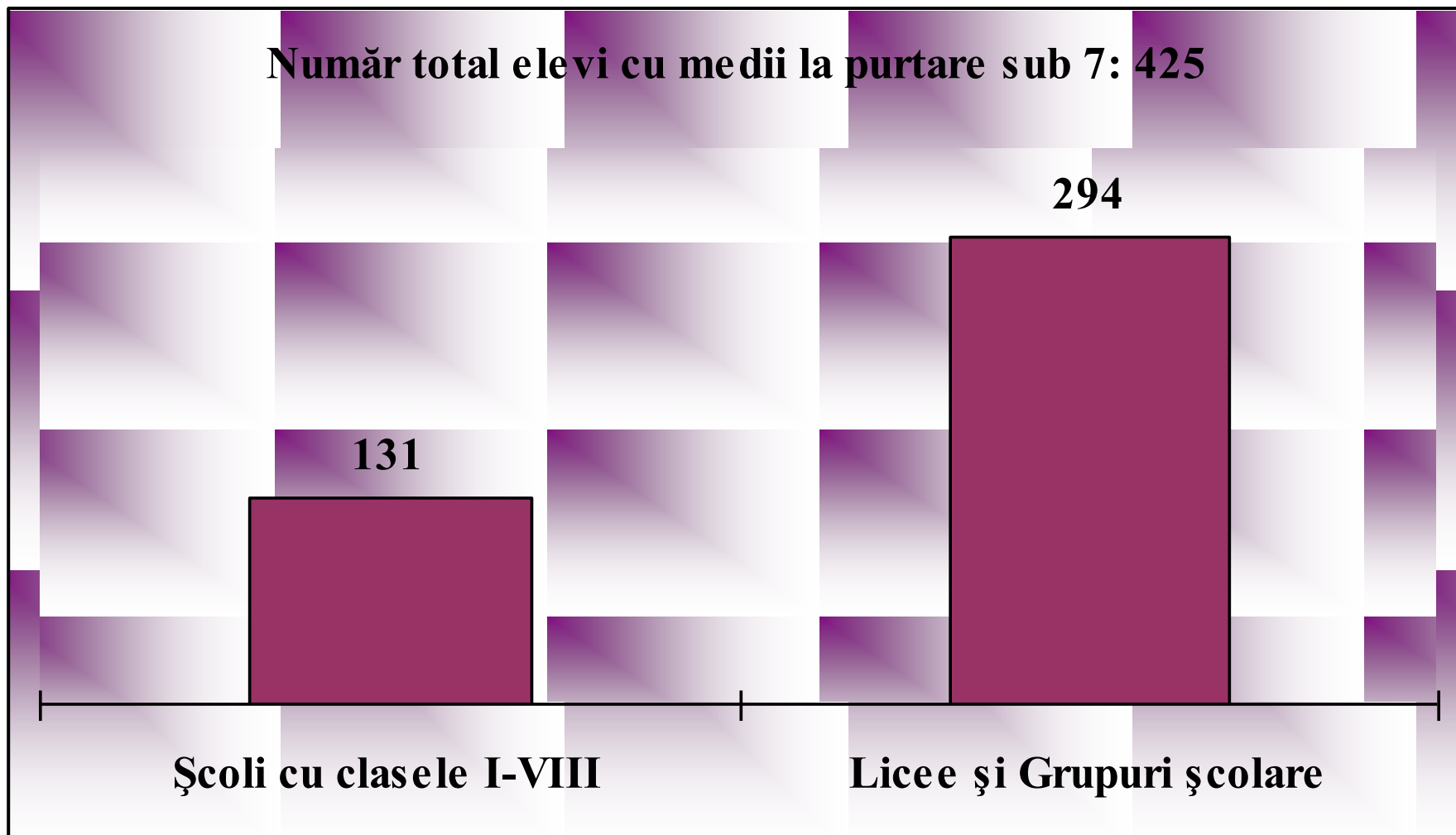
Starea disciplinară






Număr elevi sancționați



- Număr elevi cu medii la purtare sub 7
- Număr elevi exmatriculați cu drept de înscriere
- Număr elevi exmatriculați fără drept de reînscris

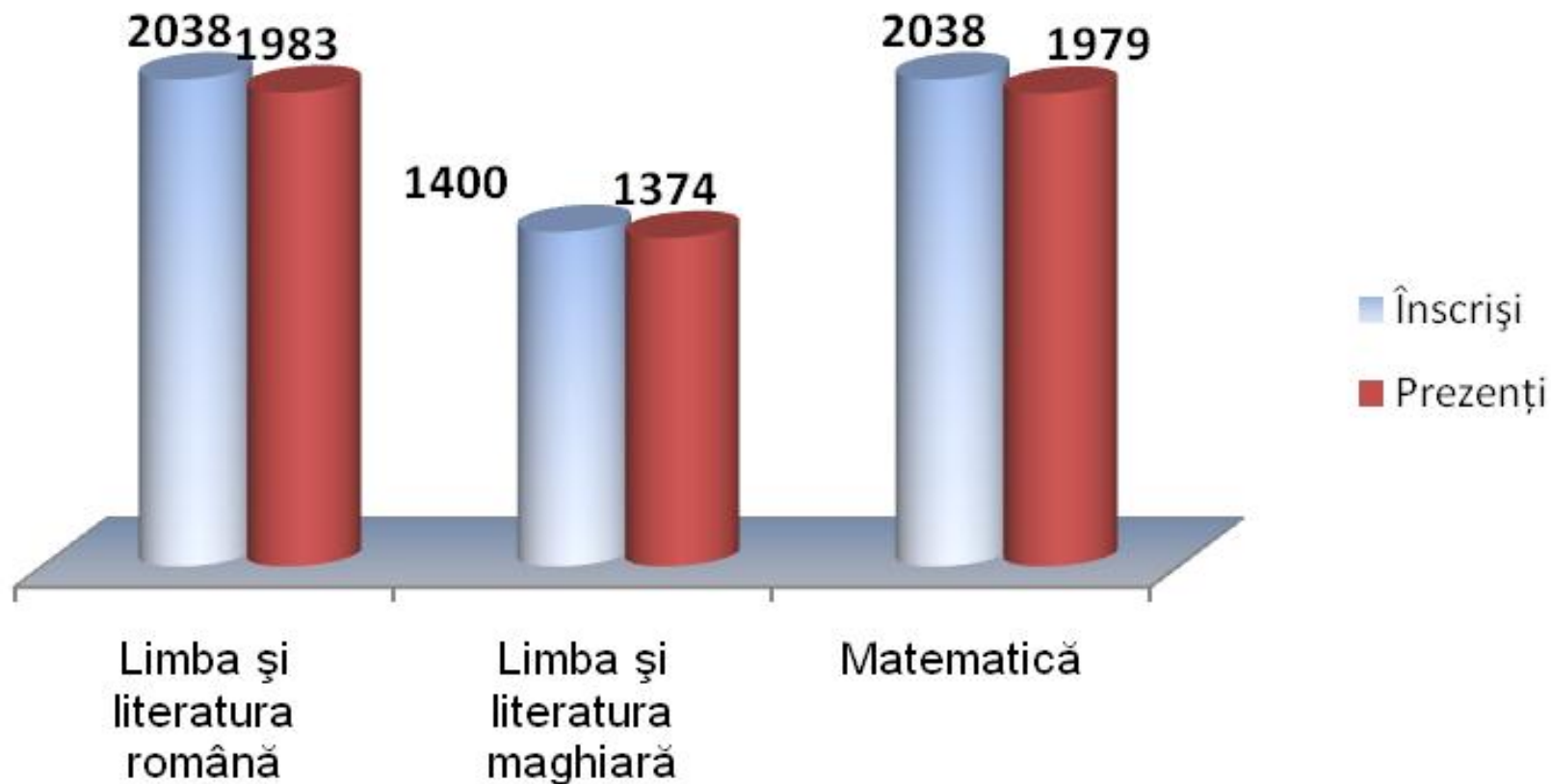
Starea disciplinară



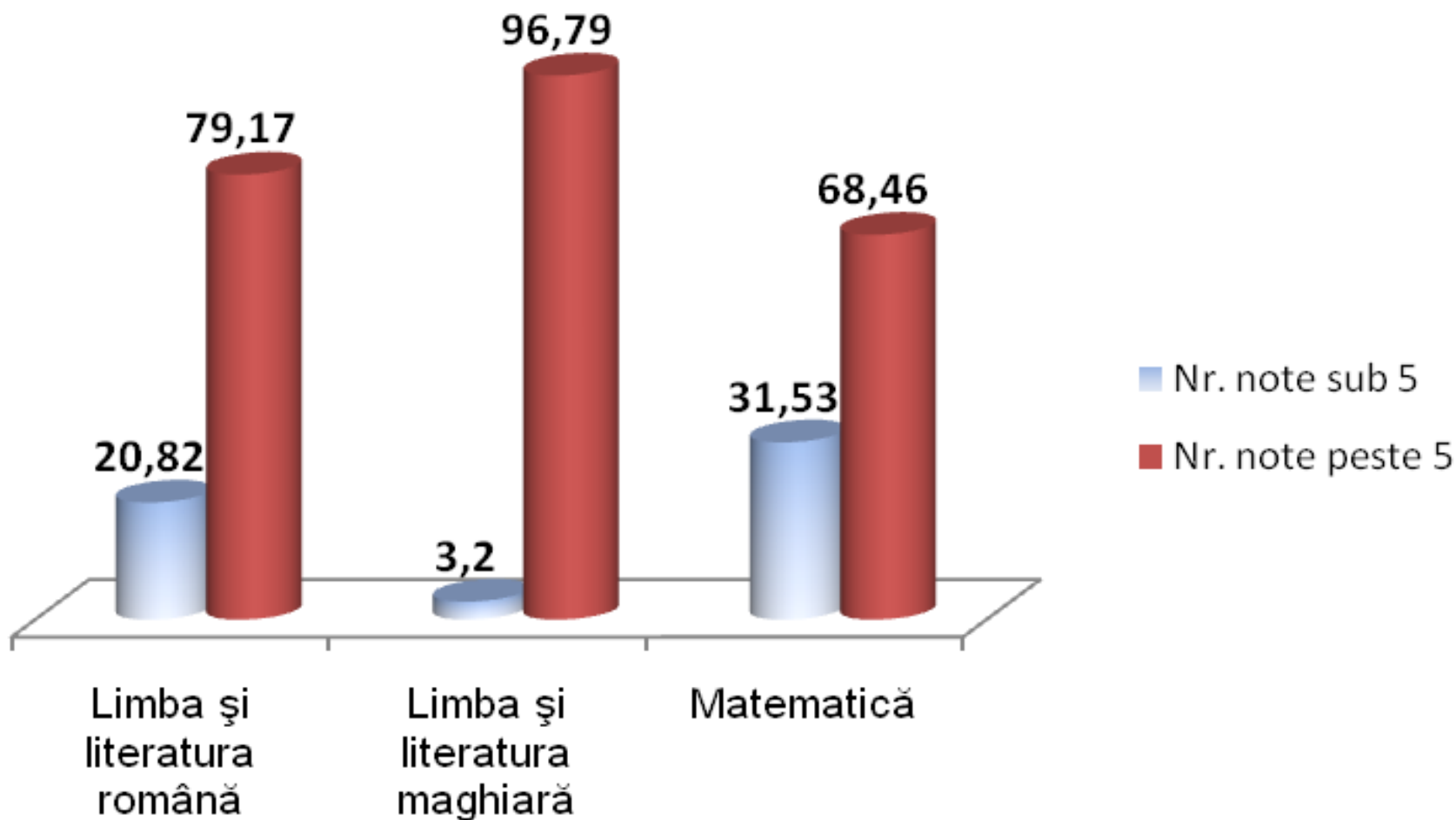


EVALUAREA NAȚIONALĂ A ELEVILOR DE CLASA A VIII-A

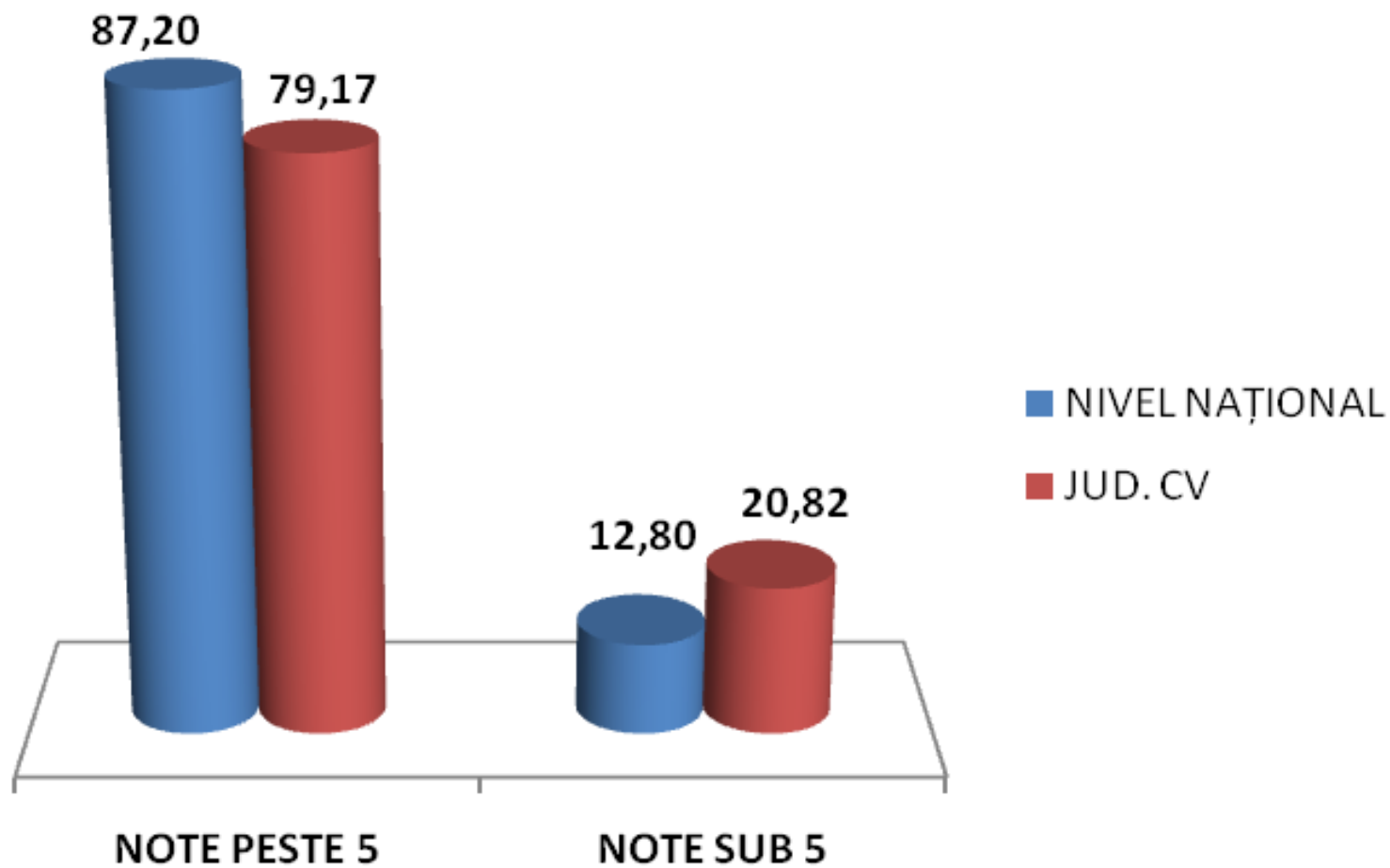
Participare



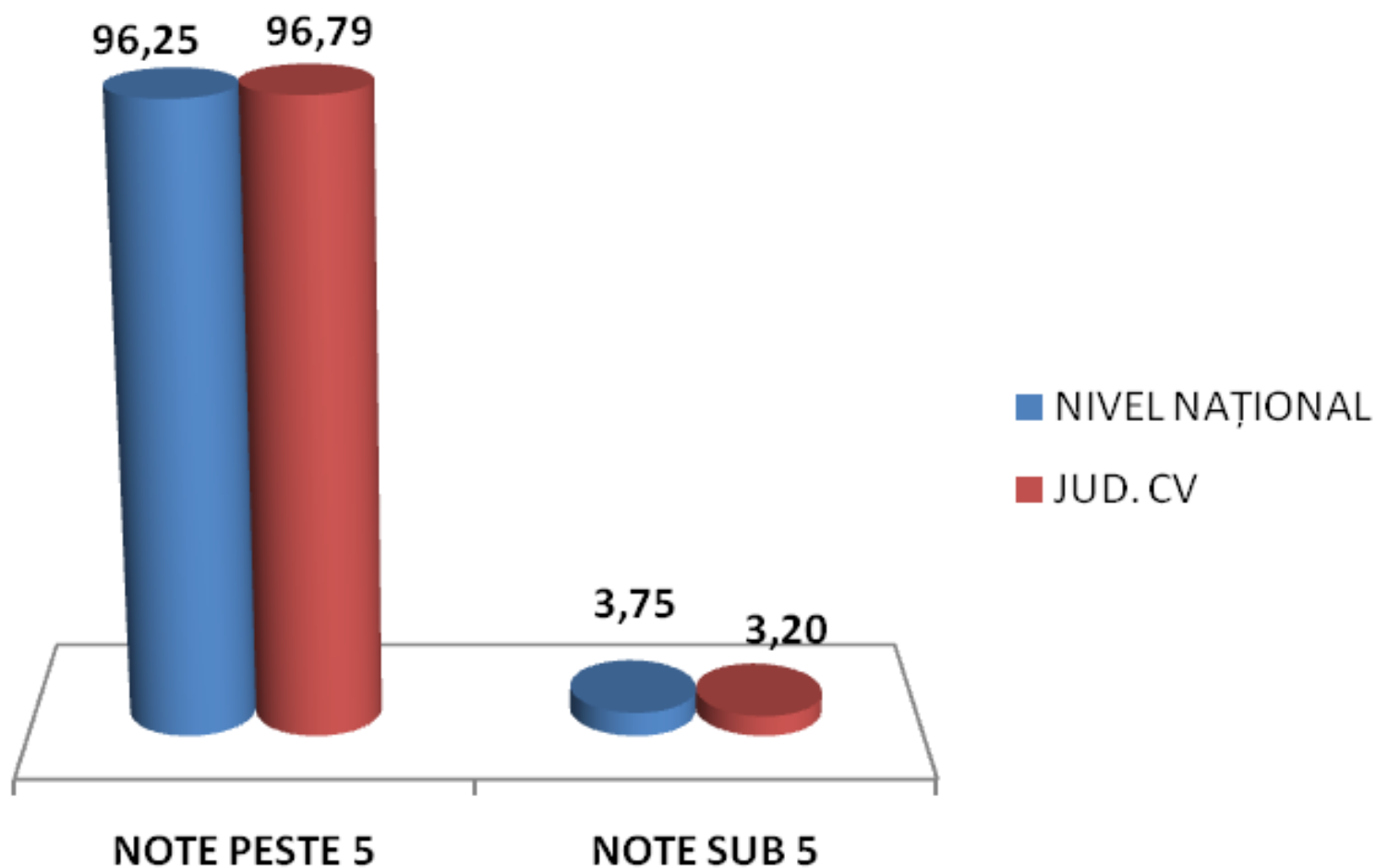
Rezultate



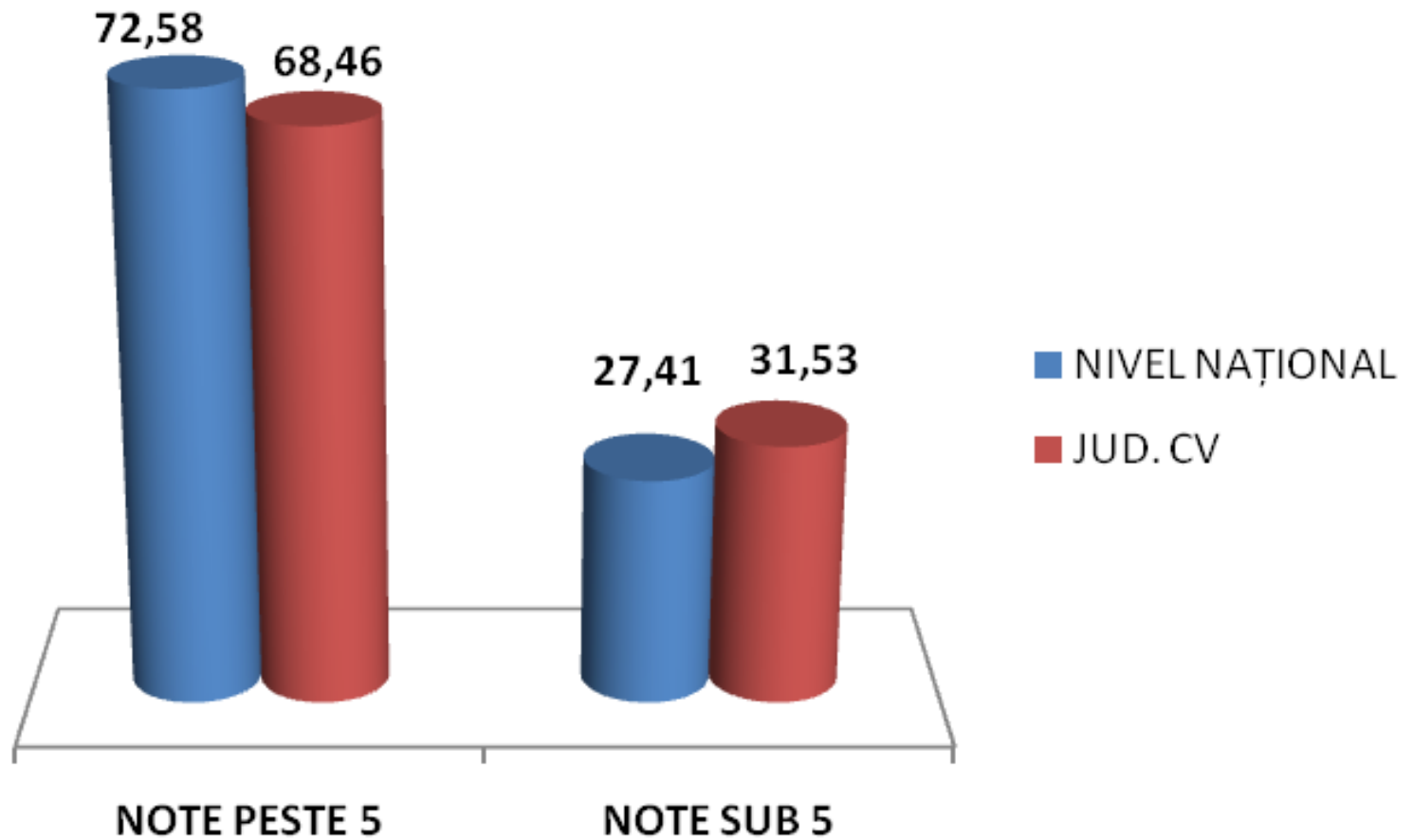
Analiză comparativă – Limba și literatura română



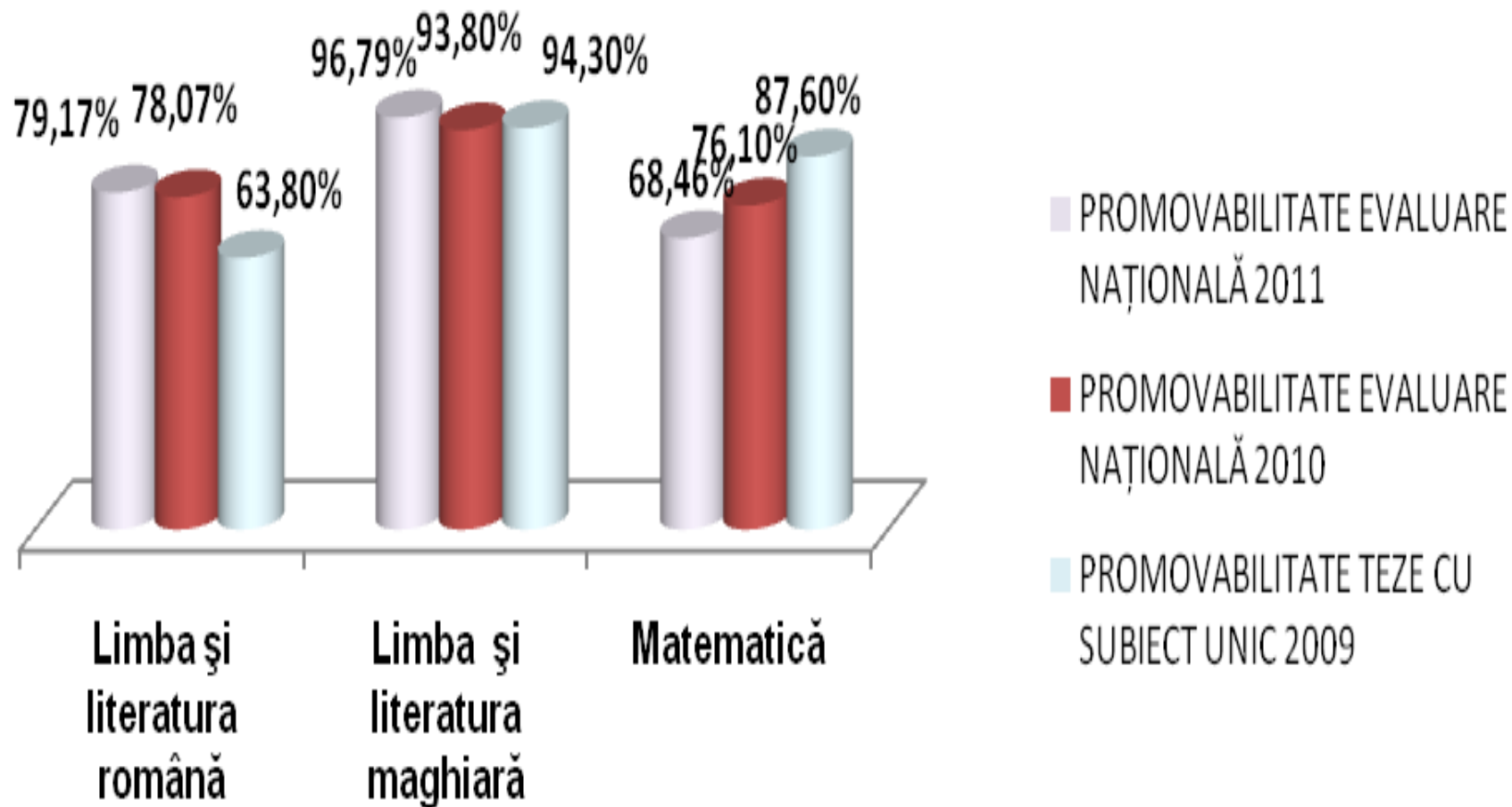
Analiză comparativă – Limba și literatura maghiară





Analiză comparativă – Matematică



Analiză comparativă







ADMITEREA ÎN CLASA A IX-A

Rezultate:

	Secția	Planificat		Realizat		Nerealizat	Subefectiv
		Nr. clase	Nr. elevi	Nr. clase	Nr. elevi	Nr. clase	Nr. clase
Clasa a IX-a zi	RO	25	750	22	564	3	-
	MA	53	1590	52	1499	1	-
Clasa a IX-a învățământ special	MA	1	12	1	11	-	-
Clasa a IX-a frecvență redusă	RO	2	60	1	18	1	-
	MA	1	30	1	31	-	-
Clasa a IX-a seral	MA	2	20	2	36	-	-
TOTAL		84	2462	79	2159	5	0



EXAMEN DE BACALAUREAT



Rezultate:

Sesiunea iunie-iulie 2011:

Procent de promovare înainte de contestații: 44,28 %

Procent de promovare după contestații: 45,92%

Sesiunea august-septembrie 2011:

Procent de promovare înainte de contestații: 18,06%

Procent de promovare după contestații: 18,79%

Situația candidaților respinși la examenul de bacalaureat, sesiunea iunie-iulie 2011

Nivel național

Numărul candidaților respinși la o probă: 52802

Numărul candidaților respinși la două probe: 28804

Numărul candidaților respinși la trei probe: 18172

Numărul candidaților respinși la patru probe: 65

Numărul candidaților promovați la toate probele, dar respinși cu medie sub 6,00: 12574

Județul Covasna

Numărul candidaților respinși la o probă: 587

Numărul candidaților respinși la două probe: 276

Numărul candidaților respinși la trei probe: 96

Numărul candidaților respinși la patru probe: 26

Numărul candidaților promovați la toate probele, dar respinși cu medie sub 6,00: 94

Procente de promovabilitate Bacalaureat 2011 la nivel național

HR 67,41%

SV 66,25%

VL 59,21%

SJ 59,02%

CT 58,74%

Procentul de promovabilitate la nivel național 45,72%

DB 35,51%

TM 32,95%

MH 28,16%

CS 26,22%

IF 26,14%

Procente de promovabilitate Bacalaureat 2011 în județul Covasna

Lic. Teoretic „Mikes Kelemen”
93,46%

Lic. Teoretic „Szekely Miko”
91,74%

Lic. Teoretic „Nagy Mozes”
89,43%

Gr. Șc. “Korosi Csoma Sandor”
83,50%

Lic. Teoretic „Mircea Eliade”
82,05%

Procentul de promovabilitate
În județul Covasna: 45,92%


Gr. Șc. „Apor Peter”
12,26%

Gr. Șc. “Berde Aron”
8,43%

Gr. Șc. „C-tin Brâncuși”
2,06%

Gr. Șc. „Puskas Tivadar”
1,25%

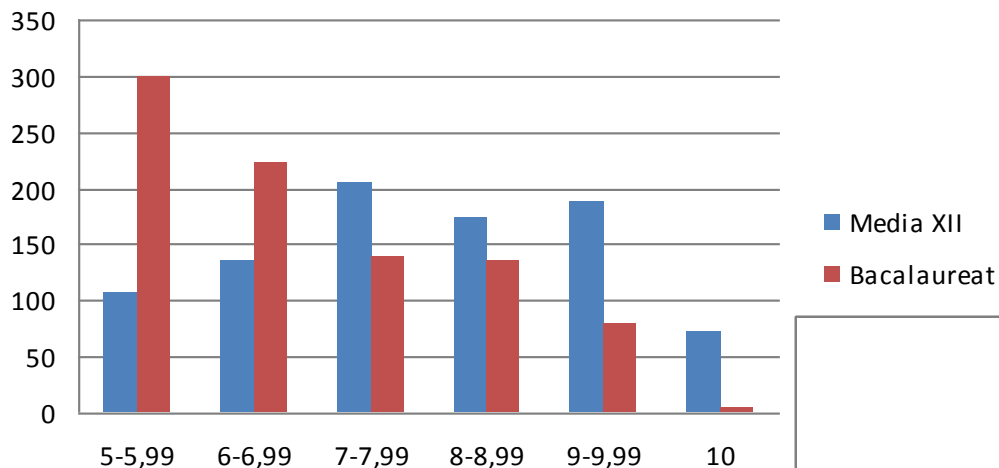
Gr. Șc. „Gaman Janos”
0,99%



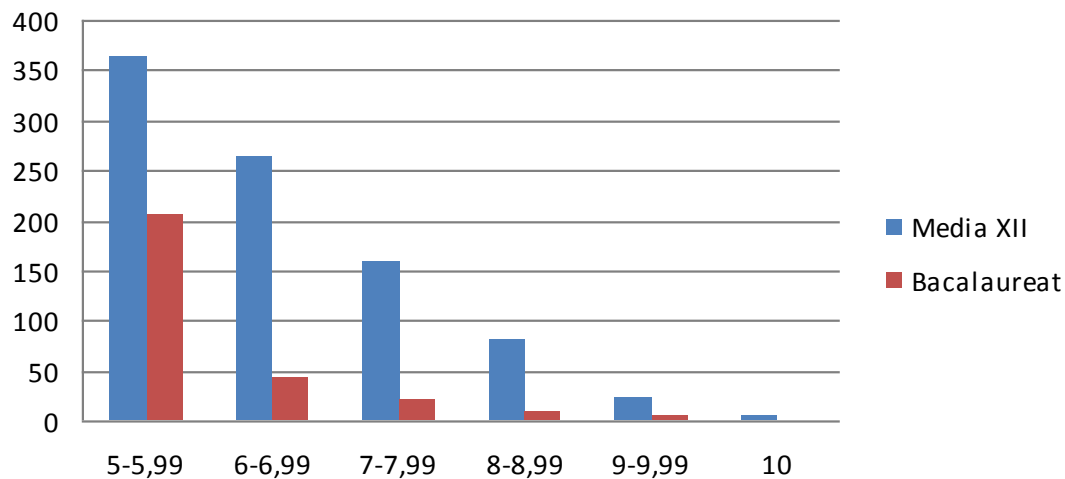
Analiza rezultatelor obținute la examenul de bacalaureat pe discipline, comparativ cu rezultatele școlare ale elevilor din promoția curentă

LIMBA ȘI LITERATURA ROMÂNĂ

Comparație - Tranșe de medii proba E)a) - reușiți

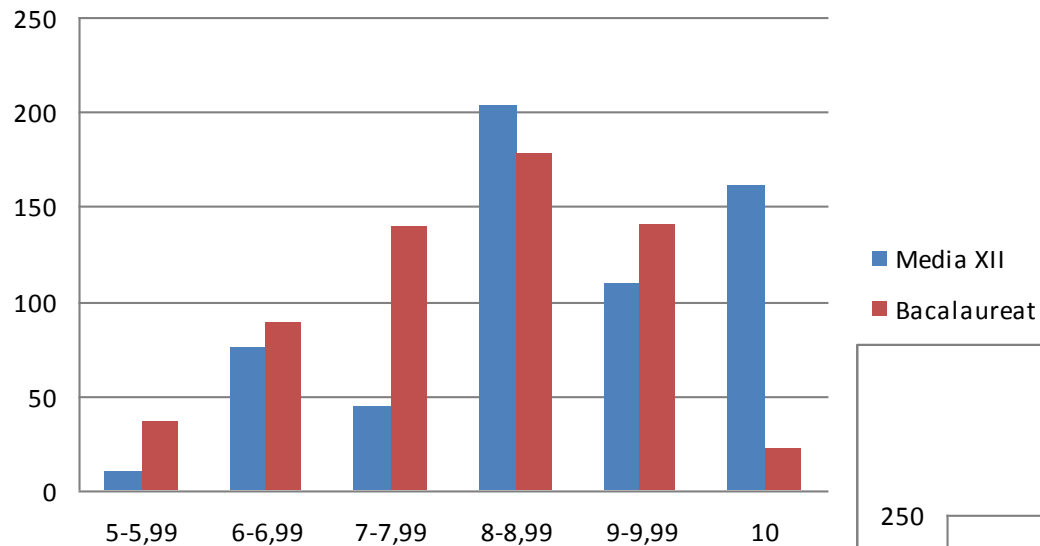


Comparație - Tranșe de medii proba E)a) - respinși

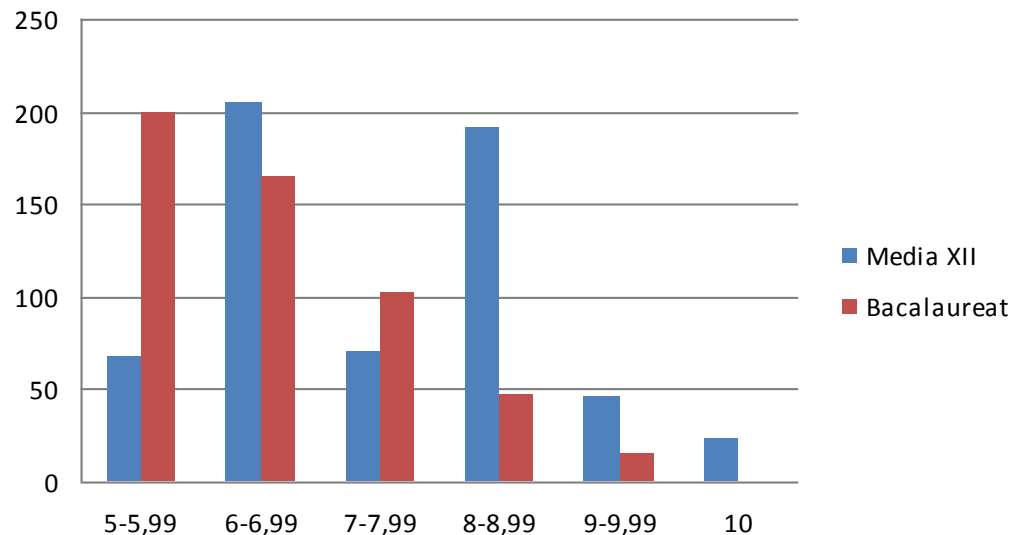


LIMBA ȘI LITERATURA MAGHIARĂ

Comparație - Tranșe de medii proba E)b) - Reușiți

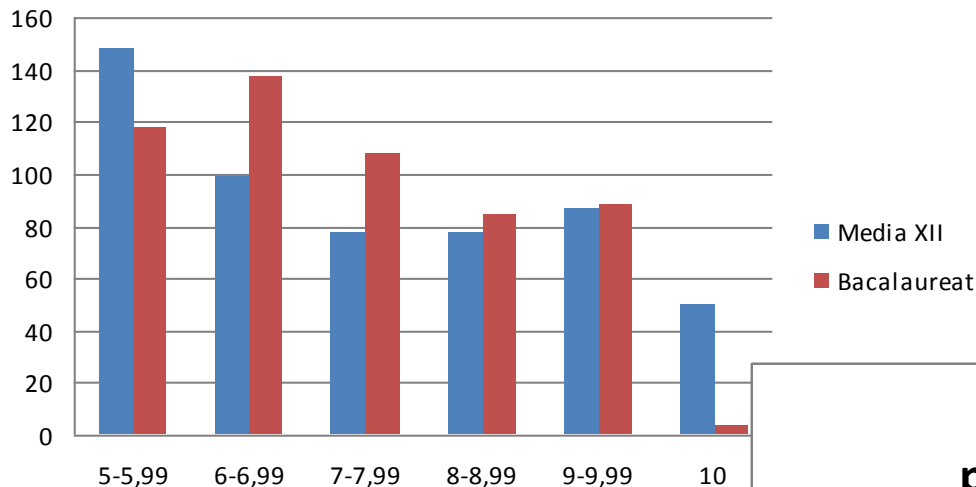


Comparație - Tranșe de medii proba E)b) - Respinși

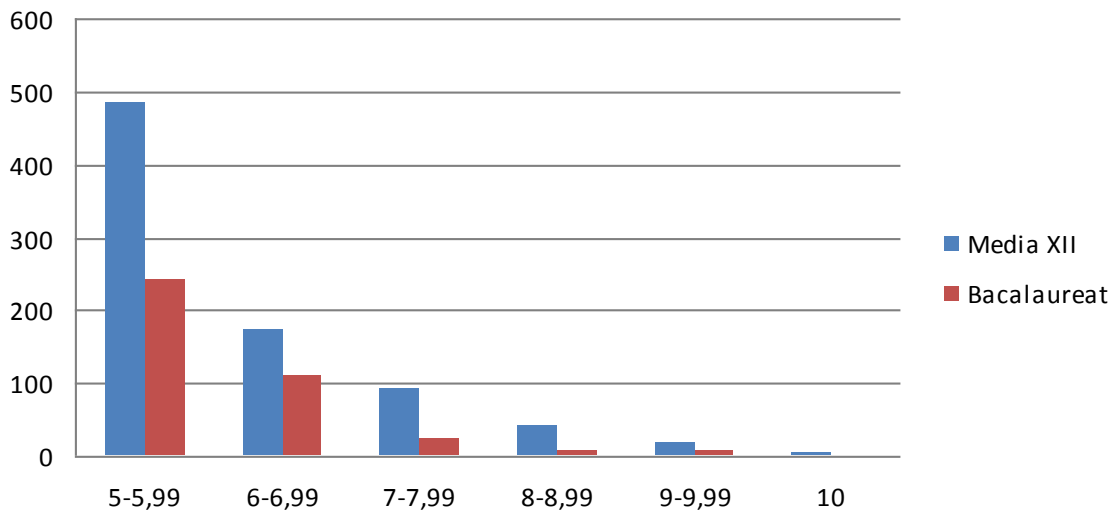


MATEMATICĂ

**Comparație - Tranșe de medii
proba E)c) - Matematică - Reușiți**

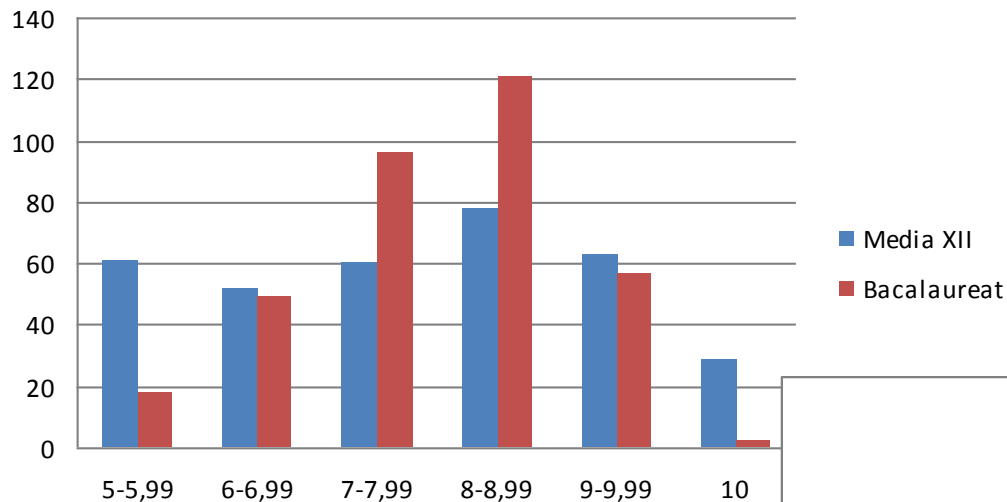


**Comparație - Tranșe de medii
proba E)c) - Matematică - Respinși**

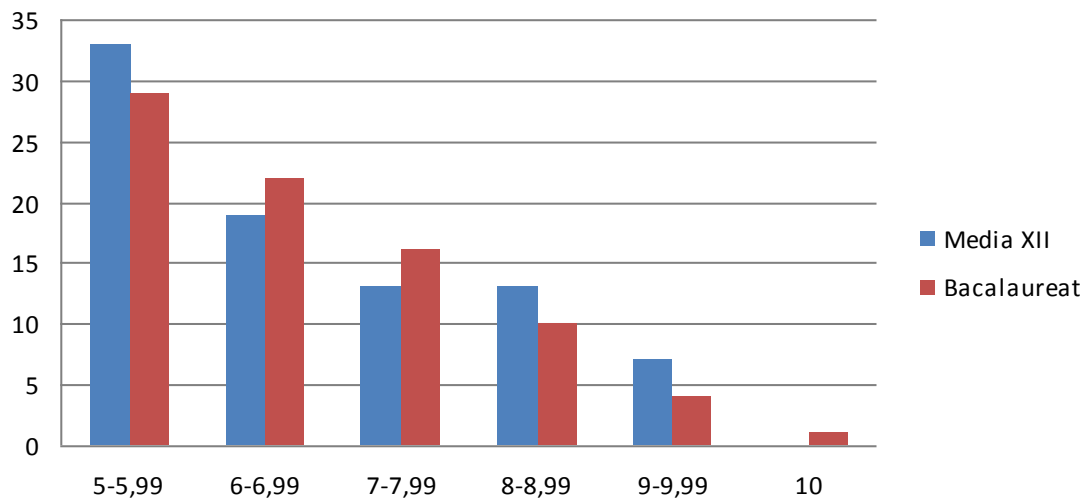


ISTORIE

Comparație - Tranșe de medii proba E)c) - Istorie - Reușiți

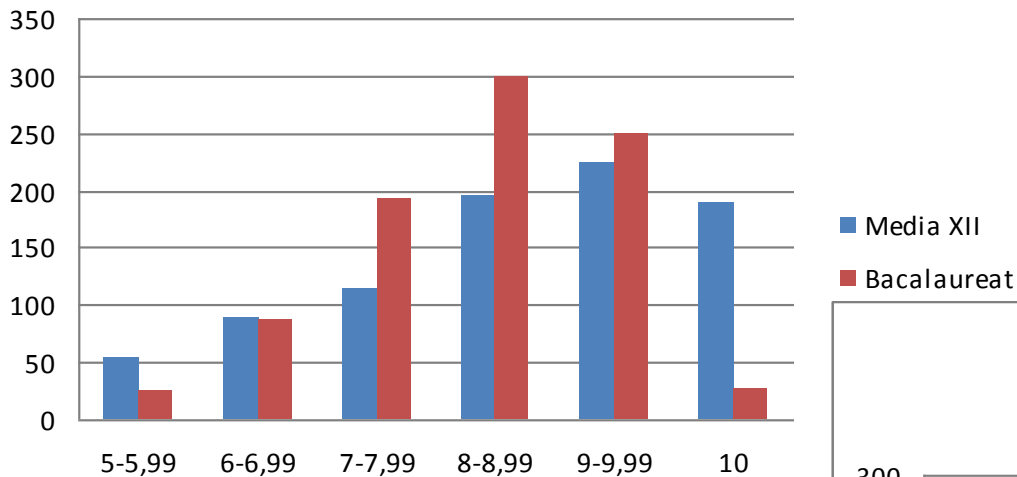


Comparație - Tranșe de medii proba E)c) - Istorie - Respinși

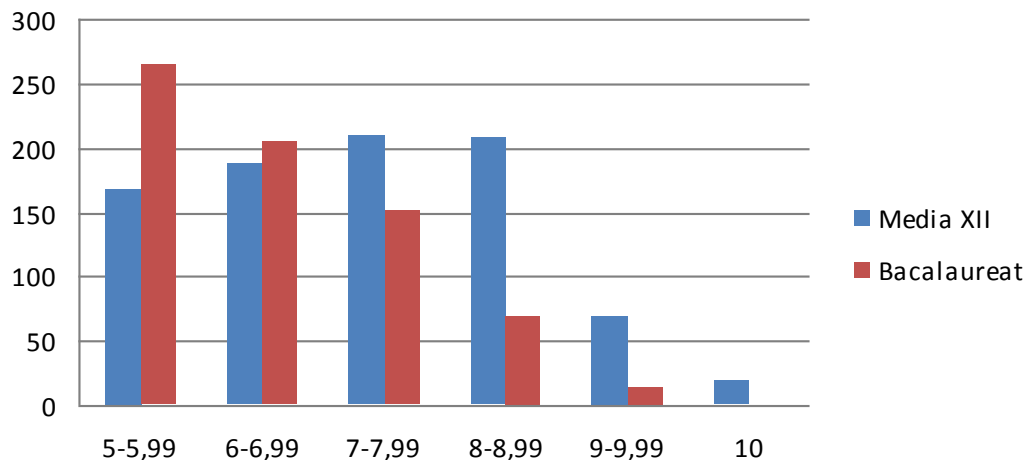


DISCIPLINE DIN PROBA LA ALEGERE E)d)

Comparație - Tranșe de medii proba E)d) - reușiți

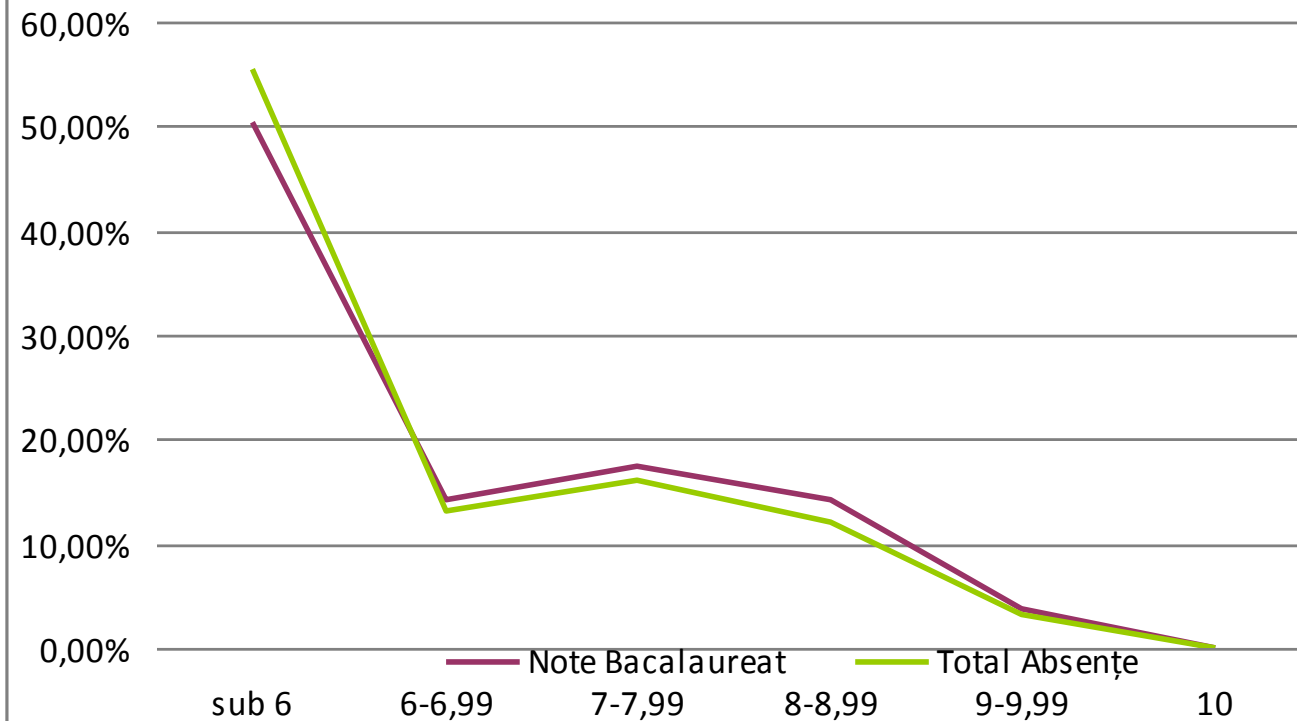




Comparație - Tranșe de medii proba E)d) - respinși



STUDIU

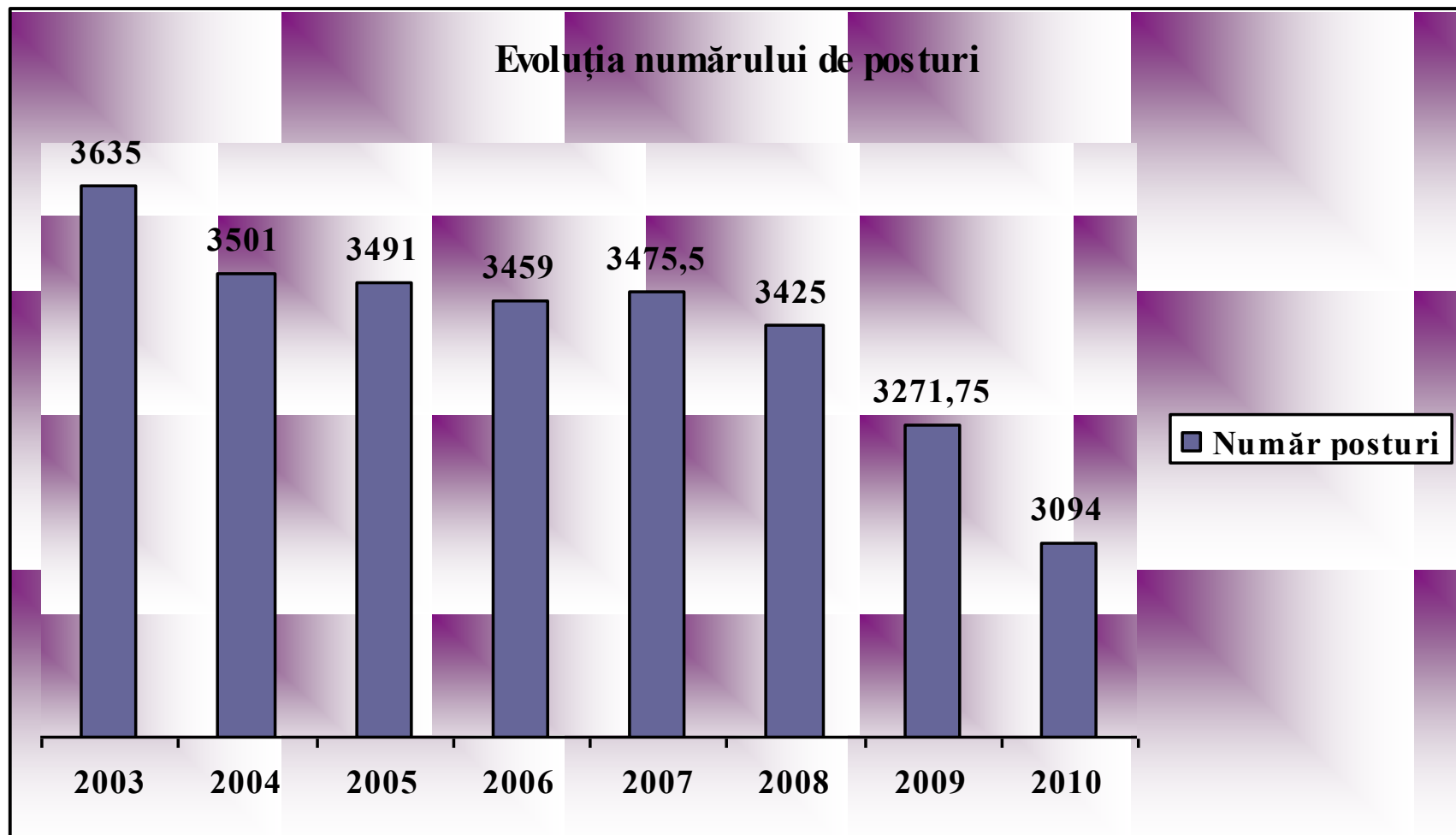
Corelația între note bacalaureat și nr. de absențe pe tranșe de medii bacalaureat





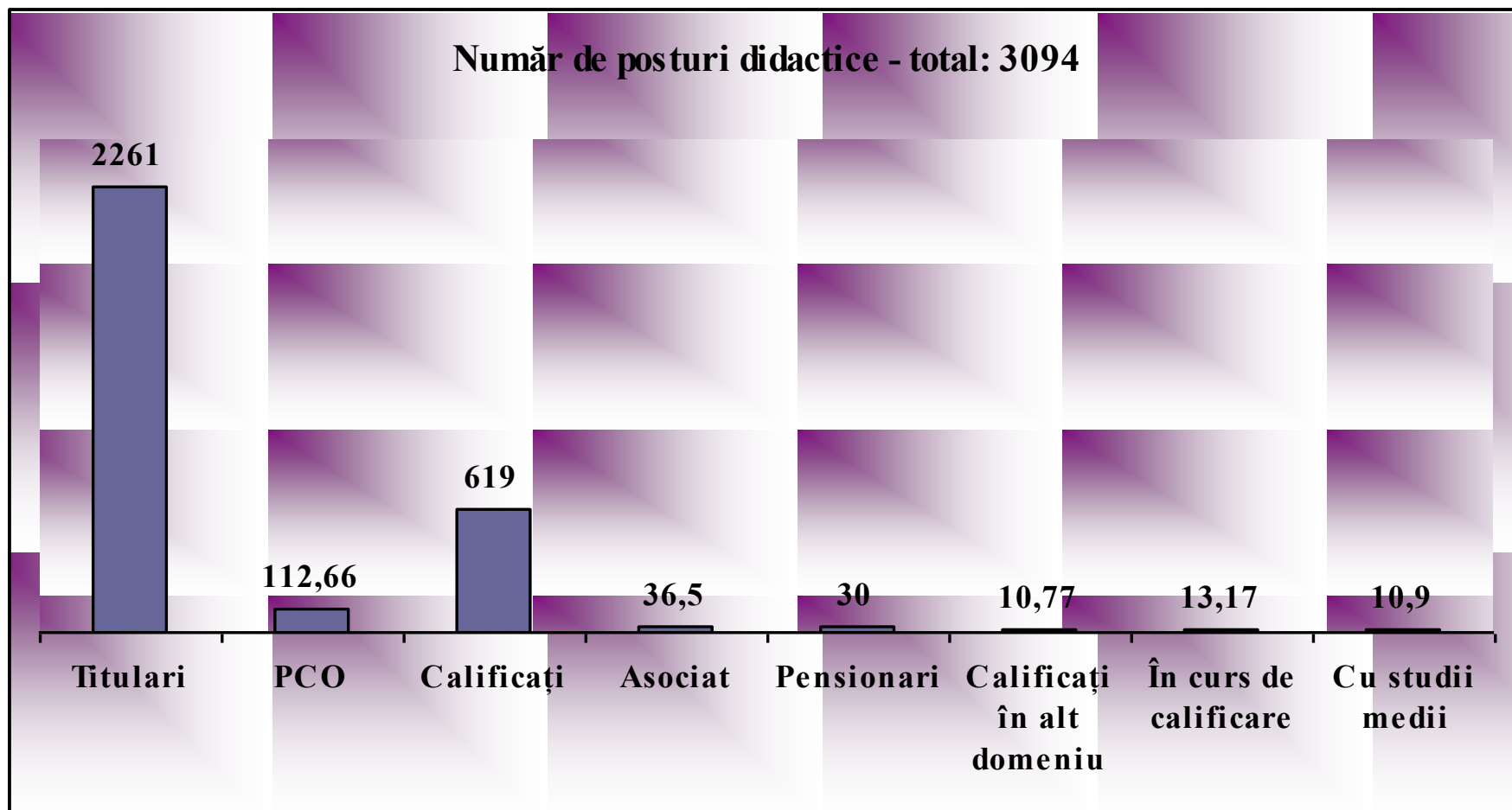
Resurse umane

Evoluția posturilor didactice în perioada 2003-2010

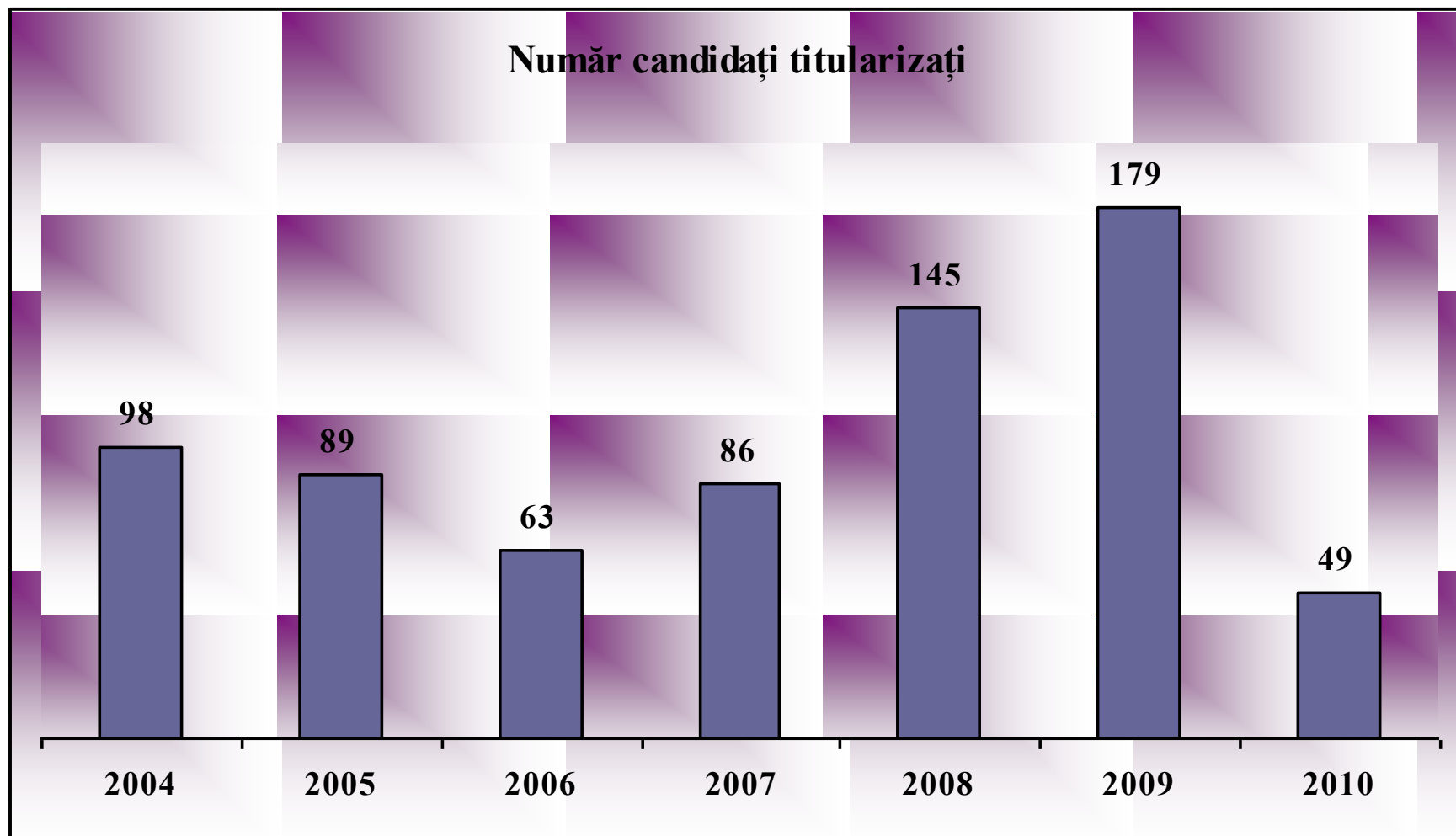




Acoperirea posturilor didactice în anul școlar 2010-2011

Număr de posturi didactice - total: 3094



Situația titularizării în ultimii șapte ani





Asigurarea calității învățământului

Centralizator inspecții realizate pe semestrul I an școlar 2010-2011

Tipul inspecției	Zile inspecție		Număr cadre didactice		Unități de învățământ	
	Urban	Rural	Urban	Rural	Urban	Rural
Inspecție generală / frontală	117	26	168	31	4	1
Tematică de specialitate	49	29	81	51	45	24
Inspecție de perfecționare	32	22	35	24	29	22
Inspecție tematică teritorială	67	57	-	-	T.T. nr.1*- 40	T.T. nr.1*-28
					T.T. nr.2*- 34	T.T. nr.2*-37
Inspecție de revenire	15	-	25	-	5	-
Anchete	20	8	-	-	18	8
Total	300	142	309	106	175	120
	442		415		295	

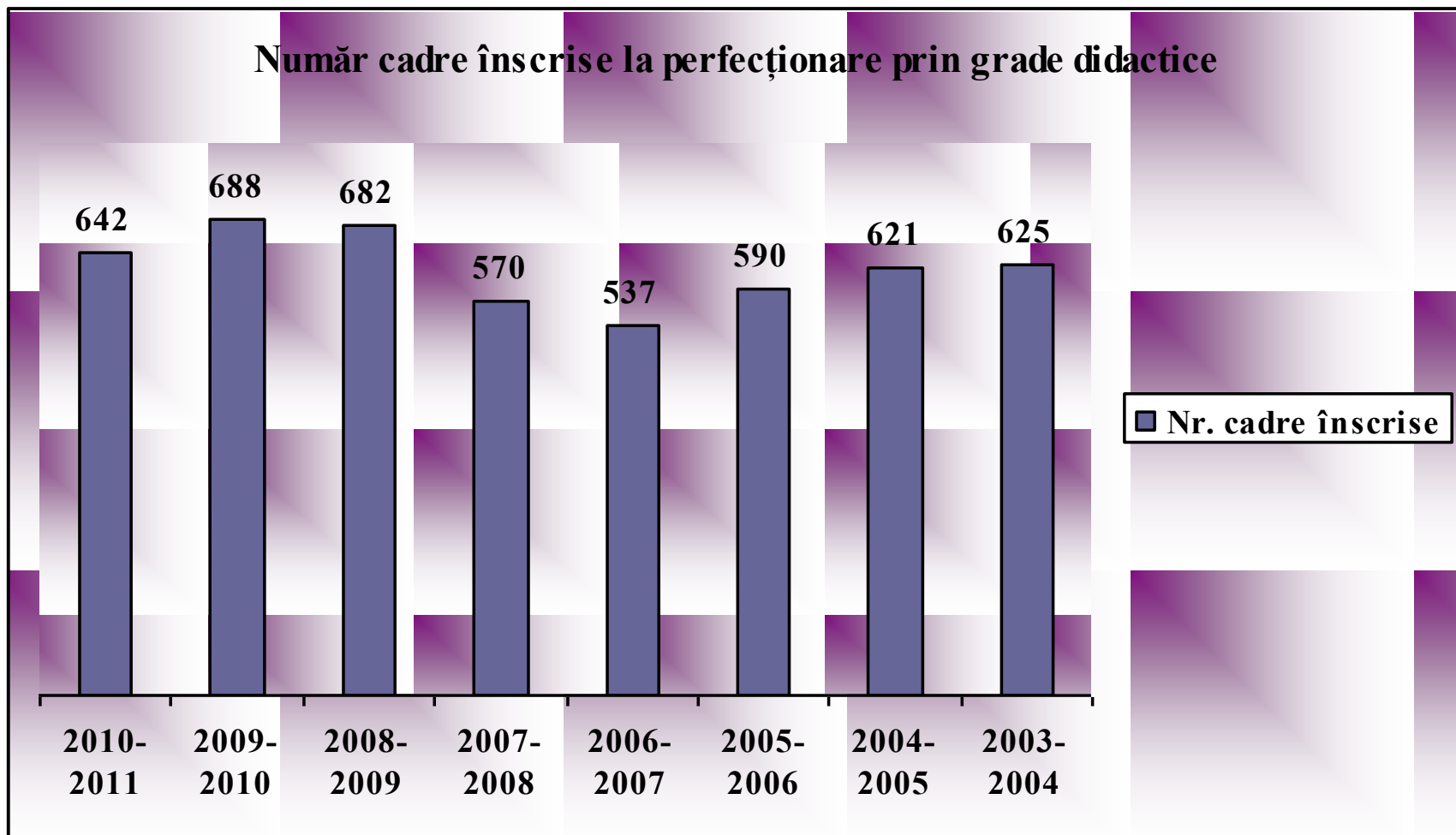
*T.T. nr.1 = tematică teritorială nr. 1

*T.T. nr. 2 = tematică teritorială nr. 2

Centralizator inspecții realizate pe semestrul II și anul școlar 2010-2011

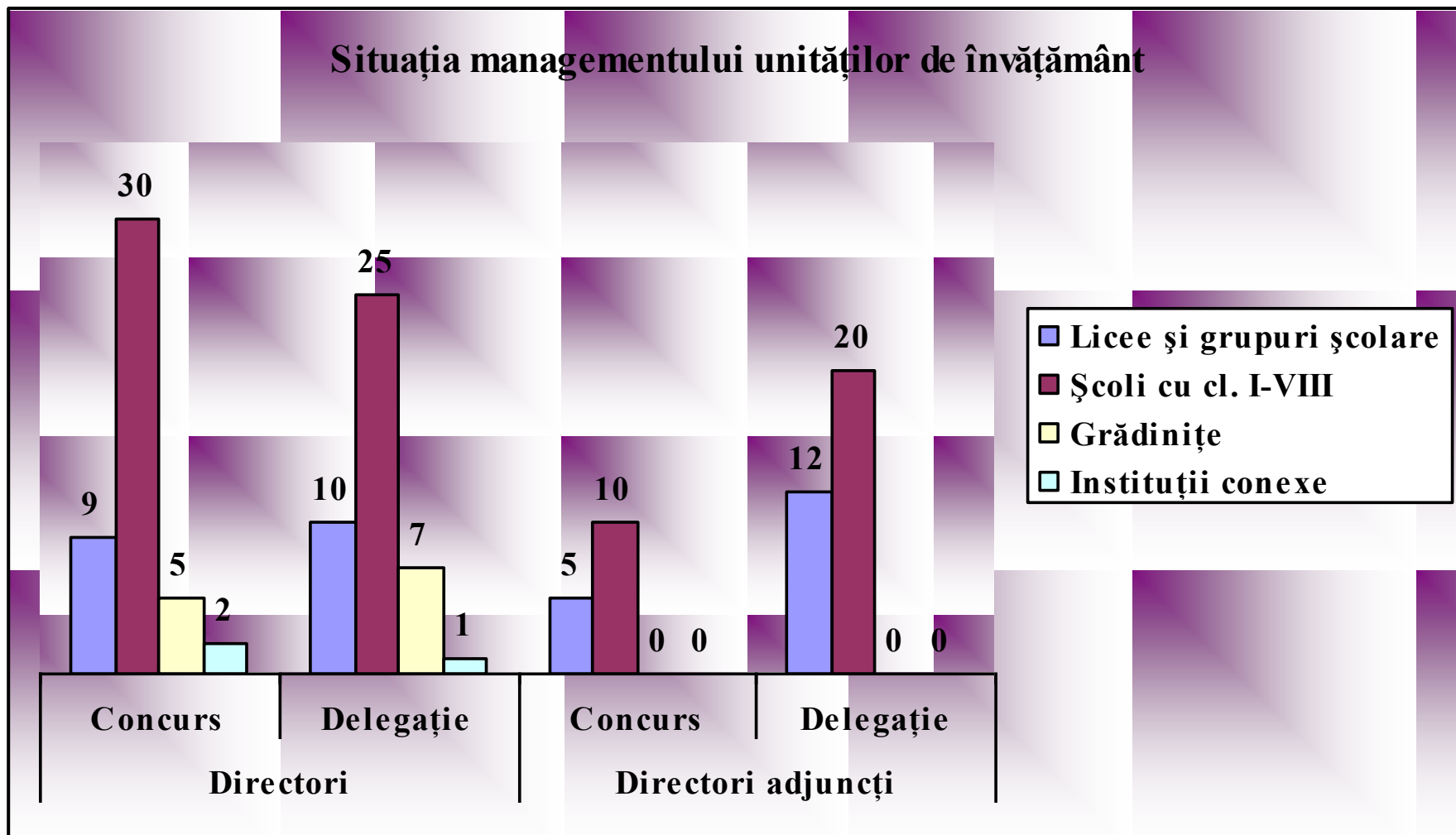
Nr. crt.	Tipul inspecției	Zile inspecție		Număr cadre didactice		Unități de învățământ	
		Urban	Rural	Urban	Rural	Urban	Rural
1.	Inspecție generală/ frontală	66	44	111	41	4	1
2.	Tematică de specialitate	57	36	98	58	56	37
3.	Inspecție de perfecționare	81	58	87	62	70	57
4.	Inspecție tematică teritorială *	34	34	-	-	T.T. nr. 3 31	T.T. nr. 3 32
5.	Inspecție de revenire	12	3	19	2	7	3
6.	Anchete	7	1	-	-	6	1
7.	Total	257	176	315	163	174	131
		433		478		305	
TOTAL AN ȘCOLAR		875		893		600	

Perfecționarea cadrelor didactice



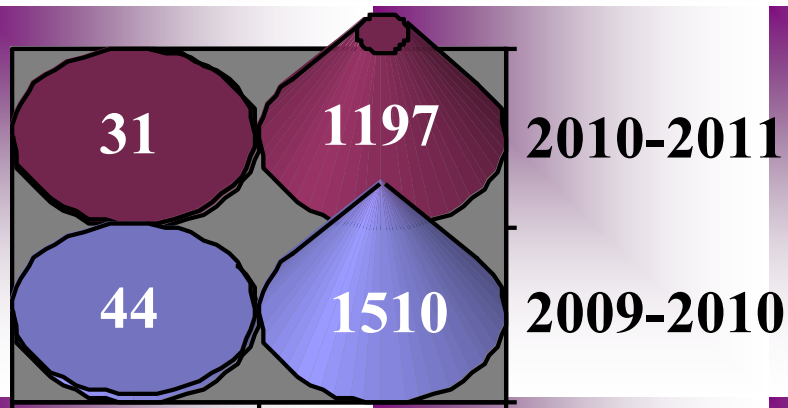
Asigurarea unui management de calitate

Situația managementului unităților de învățământ





Formarea cadrelor didactice

Participarea la cursuri de formare



Nr.
programe
derulate

Nr.
participanți



Programe și proiecte europene

Activități specifice

- **PARTENERIATE ÎN CADRUL PROGRAMULUI ÎNVĂȚARE PE TOT PARCURSUL VIEȚII:**
 - Parteneriate pentru învățare
 - Parteneriate școlare: câștigate în anul școlar 2010-2011
 - Vizite pregătitoare
 - Asistent Comenius

- **PARTICIPARE LA CURSURI DE FORMARE CONTINUĂ ÎN CADRUL PROGRAMULUI ÎNVĂȚARE PE TOT PARCURSUL VIEȚII**
 - 1 proiect câștigat pentru formare continuă cu data limită de **15. septembrie 2010:**
 - 5 proiecte câștigate pentru formare continuă cu data limită de **14 ianuarie 2011.**
 - 2 proiecte câștigate pentru formare continuă cu data limită de **29 aprilie 2011.**

Proiecte POSDRU

ID PROIECT POSDRU/87/1.3/S/62339

- **Titlul proiectului:** "Profesionalizarea carierei didactice – noi competențe pentru actorii ai schimbărilor în educație în județele Bacău și Covasna" – BACOV-ia
- **Perioada de implementare a proiectului:** 01.11.2010 - 31.10.2013
- **Beneficiar:** Inspectoratul Școlar al județului Bacău
- **PARTENERI:** P1 - IȘJ Covasna, P2 - CCD Bacău, P3 - CCD Covasna, P4 - Universitatea „Transilvania” Brașov
- **Obiectivul general** al acestui proiect îl reprezintă formarea și dezvoltarea competențelor personalului didactic din sistemul de învățământ preuniversitar în vederea îmbunătățirii managementului și calității procesului educațional.

Proiecte POSDRU



ID PROIECT POSDRU/87/1.3/S/62446

- **Titlul proiectului** „Comunicare și performanță socială prin noi strategii didactice în etica și pragmatica învățării-predării interactive - EPIGON”
- **Perioada de implementare a proiectului:** 01.09.2010 - 31.08.2013
- **Beneficiar:** Universitatea „Ștefan cel Mare” din Suceava
- **PARTENERI** P1 - CCD Brăila, P2 - CCD Covasna
- **Obiectivul general** direct al proiectului este valorificarea și dezvoltarea capitalului uman din învățământul preuniversitar, prin noi strategii de comunicare și de atingere a performanței sociale, pe baza unei etici umanist-pragmatice, adaptate evoluțiilor culturale, psiho-sociale și economice din lumea în care trăim.

Proiecte POSDRU

ID PROIECT POSDRU/87/1.3/S/62274

- **Titlul proiectului "Reform Transilvania"**
- **Perioada de implementare a proiectului:** 01.11.2010 - 31.10.2013
- **Beneficiar:** Inspectoratul Școlar al județului Cluj
- **PARTENERI:** P1 - IȘJ Bihor, P2 - IȘJ Bistrița Năsăud, P3 - IȘJ Covasna, P4 - IȘJ Harghita, P5 - IȘJ Mureș, P6 - CCD Sibiu, P7 - IȘJ Brașov, P8 - IRCETT Cluj-Napoca
- **Obiectivul general:** Proiectul vizează modernizarea și generarea de valoare adăugată în cadrul sistemului de formare profesională continuă, principiul fundamental al acestei priorități a POS DRU fiind acela că învățarea continuă reprezintă cadrul general pentru restructurarea și dezvoltarea sistemelor de educație și formare profesională, pentru asigurarea competențelor-cheie pe tot parcursul vieții și a coerenței dintre sistemele de educație și formare formală, informală și non-formală. Acțiunile subsumate acestui proiect vor avea ca obiectiv general al proiectului acela de a contribui la creșterea calității și adaptabilității ofertei de formare profesională continuă, la nivel tehnic și vocațional, la cerințele mediului de afaceri din Macroregiune.



**Facilități acordate elevilor și
cadrelor didactice**

Facilități








- **"EURO 200" - acordarea unui ajutor de 200 EURO pentru achiziționarea de calculatoare pentru elevii și studenții proveniți din familiile cu venituri reduse conform prevederilor Legii nr. 269/2004**
- **Programul național de protecție socială "Bani de liceu" - acordarea unui sprijin financiar elevilor proveniți din familiile cu venituri reduse conform HG nr.1488/2004 privind aprobarea criteriilor și a cuantumului sprijinului financiar ce se acordă elevilor în cadrul programului**
- **Bursă de performanță „Meritul Olimpic” - eleva TIMAR CSONGE BERNADETTE, de la Școala cu cl. I-VIII „Comenius” Brețcu**
- **Burse școlare**
- **Rechizite școlare**
- **Manuale școlare**



Facilități



- **Transport școlar**
- **Asigurarea de fonduri pentru finanțarea concursurilor pe obiecte de învățământ și meserii, tehnico-aplicative, științifice, de creație, a concursurilor și festivalurilor cultural-artistice, a campionatelor și concursurilor sportive școlare pentru: drepturile elevilor, cadrelor didactice, ale membrilor comisiilor, juriilor și arbitrajelor, precum și alte cheltuieli organizatorice**



Programe de investiții – Îmbunătățirea mediului educațional din școli

Programe de investiții - Îmbunătățirea mediului educațional din școli

- **PROGRAMUL P.R.I.S. (Programul Reabilitare Infrastructură Școlară)**
- **PROGRAMUL P.R.E.T. (Programul Reforma Educației Timpurii)**
- **PROGRAMUL PIS (Programul de incluziune socială)**



Cheltuieli pentru educație



CONCLUZII

Putem afirma că în anul școlar 2010-2011 s-au depus eforturi pentru asigurarea calității procesului de învățământ, pentru asigurarea unei educații corespunzătoare tuturor elevilor, asigurării egalității de șanse fiecărui elev și a unui parcurs individual adecvat cerințelor și nevoilor personale actuale.

Pregătirea implementării noii Legi a Educației Naționale și a descentralizării sistemului educațional a stat și va sta pe tot parcursul anului școlar în centrul preocupărilor Inspectoratului Școlar al județului Covasna.