

PROMOVARE ELEVI ÎN SIIR

din anul 2021-2022 în 2022-2023

Introducere

Promovarea elevilor este actul prin care asociați elevilor o stare de final de an pe 2021-2022 și le asociați la o clasă în anul 2022-2023

Generare formațiuni de studiu

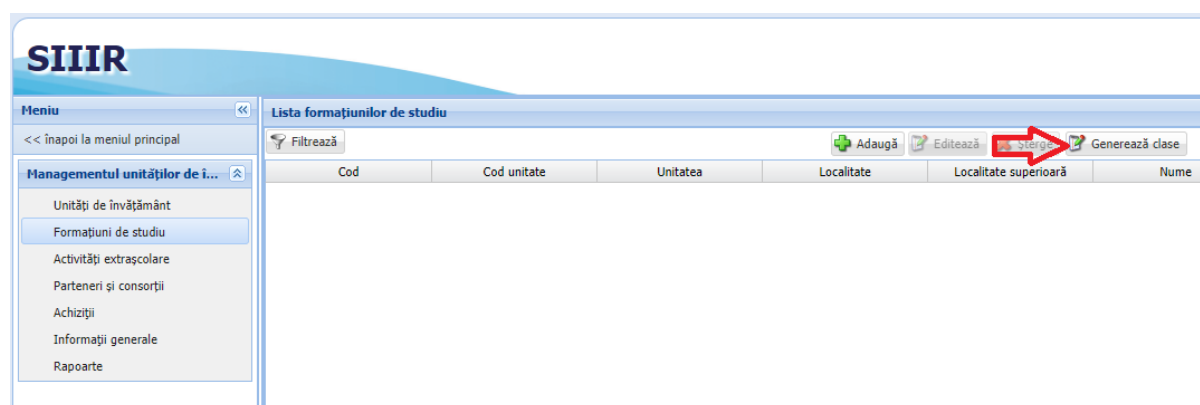
Pentru a putea efectua promovările trebuie create formațiunile de studiu (grupele/clasele) pe anul școlar 2022-2023.



Cf. Metodologiei generarea formațiunilor de studiu are termen de 15 zile de la aprobarea planului de școlarizare

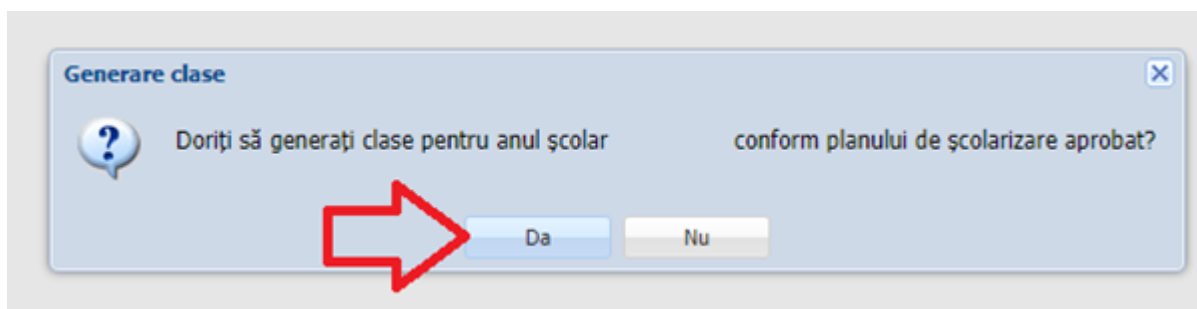
Modulul „Managementul unităților de învățământ” -> Formațiuni de studiu

Selectați anul școlar pe care doriți să creați formațiunile: 2022-2023



Apăsați butonul „Generează Clase”

ATENȚIE: Utilizați acest buton doar dacă nu aveți clasele create. Altfel se vor dubla clasele create. Este indicat să folosiți acest buton doar dacă lista formațiunilor e goală. Se pot crea clasele și una câte una folosind butonul „Adaugă” dar este o pierdere de timp.



Apăsați pe „Da”

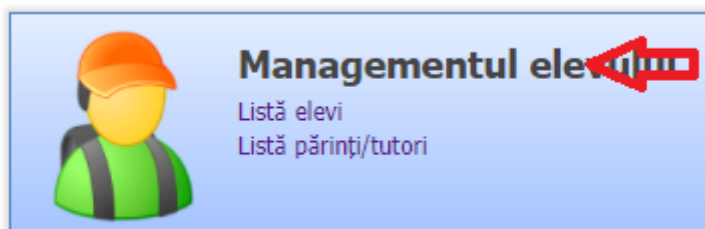
NOTĂ:

Acum aveți toate clasele generate, este indicat să verificați/corectați denumirile grupelor/claselor (aplicația le generează toate cu litera A)

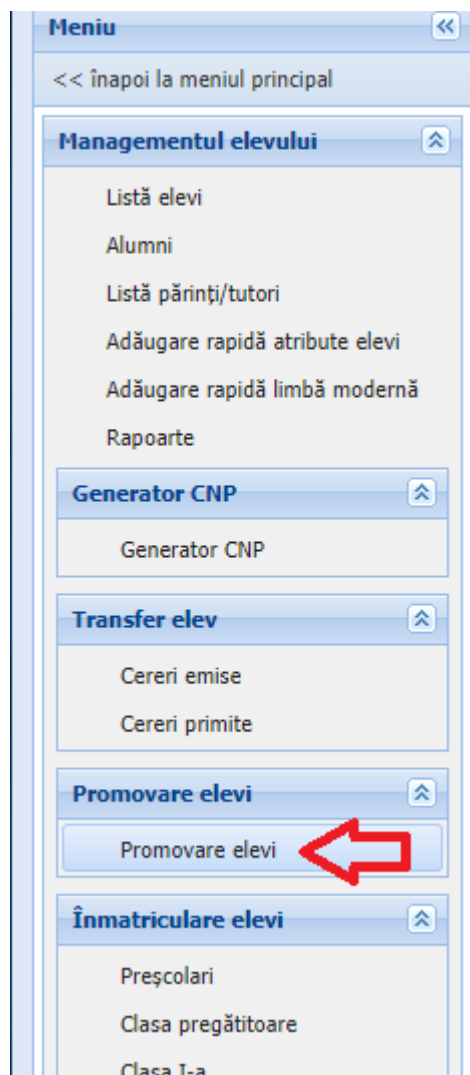
Grupele mixte și clasele simultane vor avea mai multe fracțiuni de grupe/clase una pentru fiecare fracțiune din care este compusă grupa/clasa.

NU ȘTERGEȚI nici o clasă realizată, în special cele care sunt fracțiuni care provin din grupe mixte/clase simultane.

Promovare elevi



Accesați modulul „Managementul elevului”



Opțiunea „Promovare elevi”

Promovarea elevilor se face din anul școlar curent în anul școlar viitor, în cazul nostru, anul școlar curent va fi 2021-2022 și cel viitor 2022-2023

Selectați anul școlar 2021-2022

Pasul 1.

Marcați elevii nepromovați. Așadar marcați elevii exmatriculați (doar la învățământul neobligatoriu – peste 10 clase) și cu situație neîncheiată.

Pentru cei Repetenți trebuie să selectați nu numai statusul de repetent ci și o formațiune din 2022-2023 în care va fi înscris.

Elevii din clasele terminale (cls. VIII, cls. XII) vor avea status Promovat dar fără formațiune selectată pe anul 2022-2023.

Cf. Metodologiei marcarea elevilor nepromovați și promovarea elevilor în anul școlar următor se face maximum 5 zile lucrătoare după finalizarea cursurilor

| Nume | Prenume | Formațiune studiu curentă | Statut studii |
|---------|------------------|---------------------------|------------------------------|
| MARIN | ALEXANDRA | Clasa a VIII-a A | Promovat |
| BARDAS | DRAGOȘ DANIEL | Clasa a VIII-a A | Promovat |
| BANCIU | CRISTIAN DANIEL | Clasa a VIII-a A | Repetent |
| HURGHÎȘ | VALENTINA | Clasa a VIII-a A | Situație școlară deschisă |
| ZAHARIA | MIHAI ADRIAN | Clasa a VIII-a A | Exmatriculat |
| CREȚU | ANDREEA LUMINIȚA | Clasa a VIII-a A | Situație școlară neîncheiată |

Pasul 2.

După marcarea acestor cazuri speciale se pot promova toți elevii dintr-o clasă.

Promovare elevi

1. Căutare și marcarea individuală a elevilor Repetenți, Exmatriculați și cu Situație școlară neîncheiată (+alte excepții) în lista de mai jos.

CNP: Nume: Unitate:

Formațiunea de studiu: Statut studii:

2. Promovarea elevilor din formațiunile de studiu curente în cele viitoare (exceptând anii de studiu terminali care nu pot promova într-o formațiune viitoare)

Formațiune studiu curentă:

Formațiune studiu viitoare:

Selectați formațiunea de 2021-2022 ca formațiune curentă, selectați formațiunea de 2022-2023 unde trebuie promovați și apăsați butonul „Promovează în formațiunea viitoare”.

Astfel toți elevii din clasa curentă (Cls. II A din exemplu) care au statusul de „Situație școlară deschisă” vor fi setați automat pe starea „Promovat” și vor fi promovați în clasa viitoare (Cls. III A din exemplu).

NOTĂ: Dacă din greșeală ați pus un status nedorit la un elev (exemplu: ați pus neîncheiat în loc de exmatriculat) acesta poate fi modificat fără nici o problemă cu o excepție: O dată schimbat statusul din „Situație școlară deschisă” nu se mai poate reveni la situație deschisă.