

**INSPECTORATUL ȘCOLAR JUDEȚEAN COVASNA**

**RAPORT  
PRIVIND OLIMPIADELE ȘI CONCURSURILE  
JUDEȚENE ȘI NAȚIONALE  
JUDEȚUL COVASNA**

**ANUL ȘCOLAR  
2011 - 2012**

**INSPECTOR DE SPECIALITATE  
PROF. ALIS POP**

## CUPRINS

<b>I. OLIMPIADA JUDEȚEANĂ 2011 - 2012</b> .....	3
I.1. STATISTICĂ PRIVIND NR. DE ELEVI PARTICIPANȚI LA OLIMPIADE ȘCOLARE JUDEȚENE 2011 – 2012.....	4
I.2. ANALIZA COMPARATIVĂ 2008 - 2012 - PRIVIND PARTICIPAREA ELEVILOR LA ETAPA JUDEȚEANĂ A OLIMPIADELOR ȘCOLARE .....	6
I.3. STATISTICĂ PRIVIND PREMIILE OBȚINUTE LA OLIMPIADELE JUDEȚENE 2011 - 2012 .....	7
I.4. ANALIZA COMPARATIVĂ 2008 - 2012 - PRIVIND PREMIILE OBȚINUTE LA ETAPA JUDEȚEANĂ A OLIMPIADELOR ȘCOLARE .....	11
<b>II. OLIMPIADA NAȚIONALĂ 2011 - 2012</b> .....	12
II.1. STATISTICĂ PRIVIND NR. DE ELEVI PARTICIPANȚI LA OLIMPIADE NAȚIONALE 2011 – 2012 .....	13
II.2. STATISTICA PREMIILOR OBȚINUTE LA ETAPA NAȚIONALĂ A OLIMPIADELOR ȘCOLARE – 2011 - 2012 .....	16
II.3. ANALIZA COMPARATIVĂ 2008 - 2012 PRIVIND PREMIILE OBȚINUTE LA ETAPA NAȚIONALĂ A OLIMPIADELOR ȘCOLARE .....	18
<b>III. CONCURSURI JUDEȚENE 2011 - 2012</b> .....	19
III.1. STATISTICĂ PRIVIND CONCURSURILE ȘCOLARE – ETAPA JUDEȚEANĂ - 2011 – 2012 - participare și rezultate obținute .....	20
III.2. ANALIZA COMPARATIVĂ 2008 - 2012 - PRIVIND PARTICIPAREA LA ETAPA JUDEȚEANĂ A CONCURSURILOR ȘCOLARE .....	23
III.3. ANALIZA COMPARATIVĂ 2008 – 2012 PRIVIND PREMIILE OBȚINUTE LA ETAPA JUDEȚEANĂ A CONCURSURILOR ȘCOLARE .....	24
<b>IV. CONCURSURI NAȚIONALE 2011 - 2012</b> .....	25
STATISTICĂ PRIVIND CONCURSURILE ȘCOLARE – ETAPA NAȚIONALĂ - 2011 – 2012 - participare și rezultate obținute.....	26
<b>V. OLIMPIADA INTERNAȚIONALĂ 2011 - 2012</b> .....	29
STATISTICĂ PRIVIND PARTICIPAREA LA OLIMPIADE INTERNAȚIONALE 2011 – 2012.....	30

# I. OLIMPIADA JUDEȚEANĂ 2011 - 2012

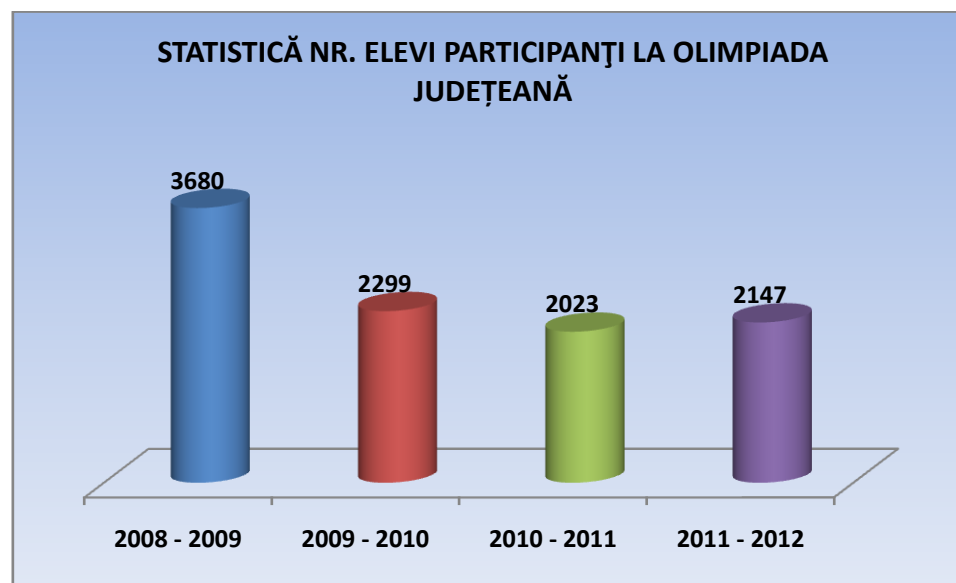
**I.1. STATISTICĂ PRIVIND NR. DE ELEVI PARTICIPANȚI LA OLIMPIADE ȘCOLARE JUDEȚENE 2011 - 2012**

Nr. crt.	DISCIPLINA	NT. TOTAL ELEVI PARTICIPANȚI	Nivel	
			gimnaziu	liceu
1.	Olimpiada de biologie	154	56	98
2.	Olimpiada de chimie	70	34	36
3.	Olimpiada de fizică	141	93	48
4.	Olimpiada de geografie	87		
5.	Olimpiada de informatică - liceu	39		39
6.	Olimpiada de istorie	109		
7.	Olimpiada de lb. clasice – lb. latină	9	4	5
8.	Olimpiada de lb. engleză	219	109	110
9.	Olimpiada de lb. franceză	20	10	10
10.	Olimpiada de lb. germană	35		35
11.	Olimpiada de lb. și literatura maghiară V - XII	316	181	135
12.	Olimpiada de lb. și literatura română V- XII	274	148	126
13.	Olimpiada de limba rromani	10		
14.	Olimpiada de matematica V -XII	208	146	62
15.	Olimpiada de muzică interpretare instrumentala coarde	15	15	

Nr. crt.	DISCIPLINA	NT. TOTAL ELEVI PARTICIPANȚI	Nivel	
			gimnaziu	liceu
16.	Olimpiada de muzică interpretare instrumentală pian	6	6	
17.	Olimpiada de muzică interpretare instrumentală, instrumente de suflat	11	11	
18.	Olimpiada de muzică / canto	12		12
19.	Olimpiada de arte plastice	9		9
20.	Olimpiada de psihologie-pedagogie - licee pedagogice	10		10
21.	Olimpiada de religie ortodoxă	72		
22.	Olimpiada de științe socio-umane	173		
23.	Olimpiade interdisciplinare tehnice județene	38		38
24.	Olimpiada de educație tehnologică	58	58	
25.	Olimpiada interdisciplinară "Științele pământului"	13		13
26.	Olimpiada de limba romani	16	16	
27.	Olimpiada de științe pentru juniori	23	20	3
	<b>TOTAL</b>	<b>2147</b>		

**I.2. ANALIZA COMPARATIVĂ 2008 - 2012 - PRIVIND PARTICIPAREA ELEVILOR LA ETAPA JUDEȚEANĂ A OLIMPIADELOR ȘCOLARE**

ANUL ȘCOLAR	Nivel				TOTAL PARTICIPANȚI
	gimnaziu		liceu		
2008 - 2009	1889	51,33%	1791	48,67%	3680
2009 - 2010	1358	59,07%	941	40,93%	2299
2010 - 2011	1079	53,33%	944	46,66%	2023
<b>2011 - 2012</b>					<b>2147</b>

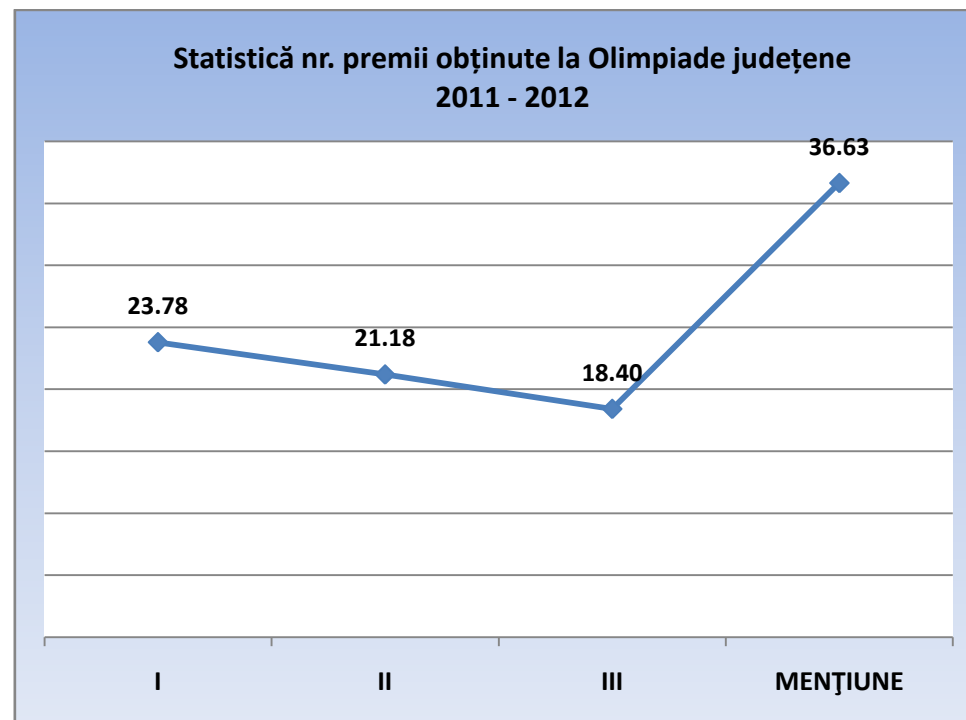
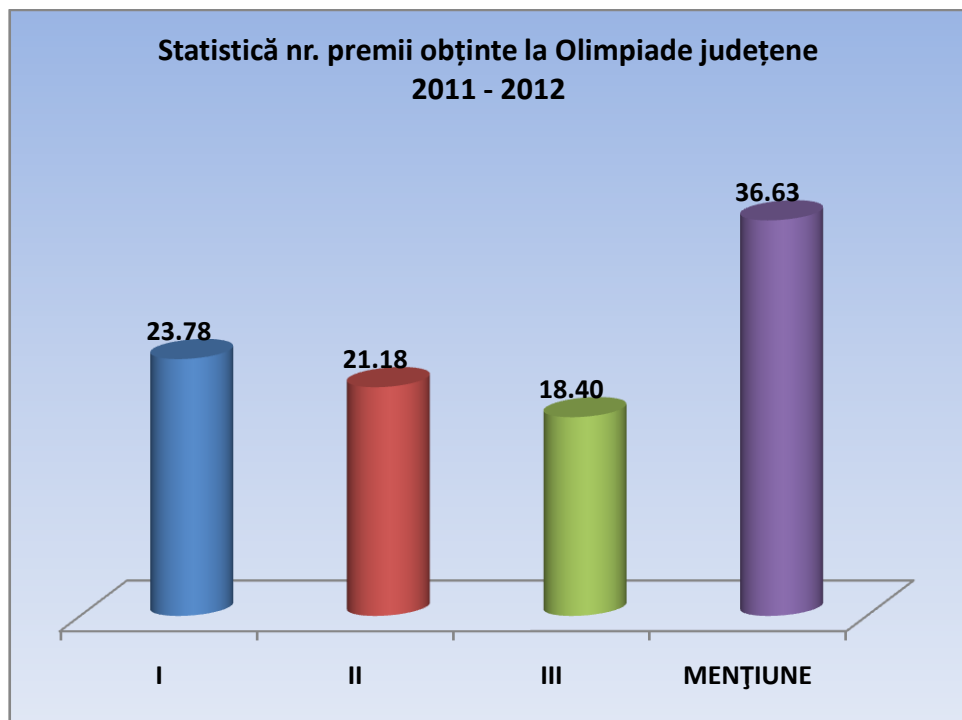


**I.3. STATISTICĂ PRIVIND PREMIILE OBȚINUTE LA OLIMPIADELE JUDEȚENE 2011 - 2012**

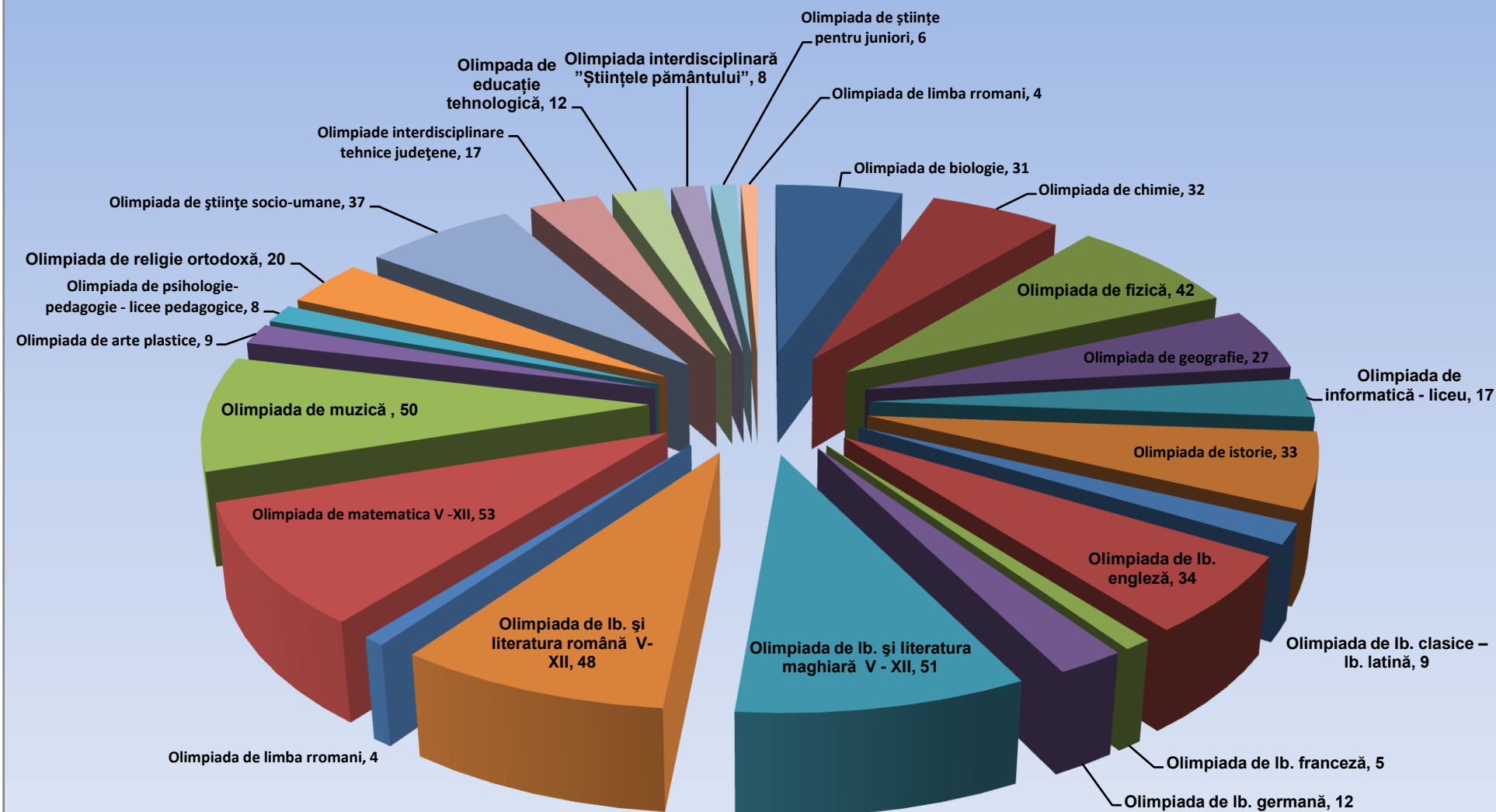
Nr. crt.	DISCIPLINA	NR. PREMII OBȚINUTE	PREMIUL			
			I	II	III	MENȚIUNE
1.	Olimpiada de biologie	31	5	5	5	16
2.	Olimpiada de chimie	32	5	6	6	15
3.	Olimpiada de fizică	42	6	6	5	25
4.	Olimpiada de geografie	27	5	5	4	13
5.	Olimpiada de informatică - liceu	17	4	4	3	6
6.	Olimpiada de istorie	33	7	3	7	16
7.	Olimpiada de lb. clasice – lb. latină	9	3	3	2	1
8.	Olimpiada de lb. engleză	34	7	5	7	15
9.	Olimpiada de lb. franceză	5			2	3
10.	Olimpiada de lb. germană	12	3	3	4	2
11.	Olimpiada de lb. și literatura maghiară V - XII	51	9	11	10	21
12.	Olimpiada de lb. și literatura română V- XII	48	9	11	11	17
13.	Olimpiada de limba rromani	4	3		1	
14.	Olimpiada de matematica V -XII	53	8	8	10	27
15.	Olimpiada de muzică	50	30	18	1	1
16.	Olimpiada de arte plastice	9	9			

Nr. crt.	DISCIPLINA	NR. PREMII OBȚINUTE	PREMIUL			
			I	II	III	MENȚIUNE
17.	Olimpiada de psihologie-pedagogie - licee pedagogice	8	1	1	1	5
18.	Olimpiada de religie ortodoxă	20	1	8	7	4
19.	Olimpiada de științe socio-umane	37	5	13	14	5
20.	Olimpiade interdisciplinare tehnice județene	17	9	7		1
21.	Olimpada de educație tehnologică	12	2	2	2	6
22.	Olimpiada interdisciplinară "Științele pământului"	8	1	1	1	5
23.	Olimpiada de științe pentru juniori	6	1	1	1	3
24.	Olimpiada de limba rromani	4	3		1	
25.	Olimpiada de științe pentru juniori	7	1	1	1	4
	<b>TOTAL</b>	<b>576</b>	<b>137</b>	<b>122</b>	<b>106</b>	<b>211</b>
			<b>23.78</b>	<b>21.18</b>	<b>18.40</b>	<b>36.63</b>



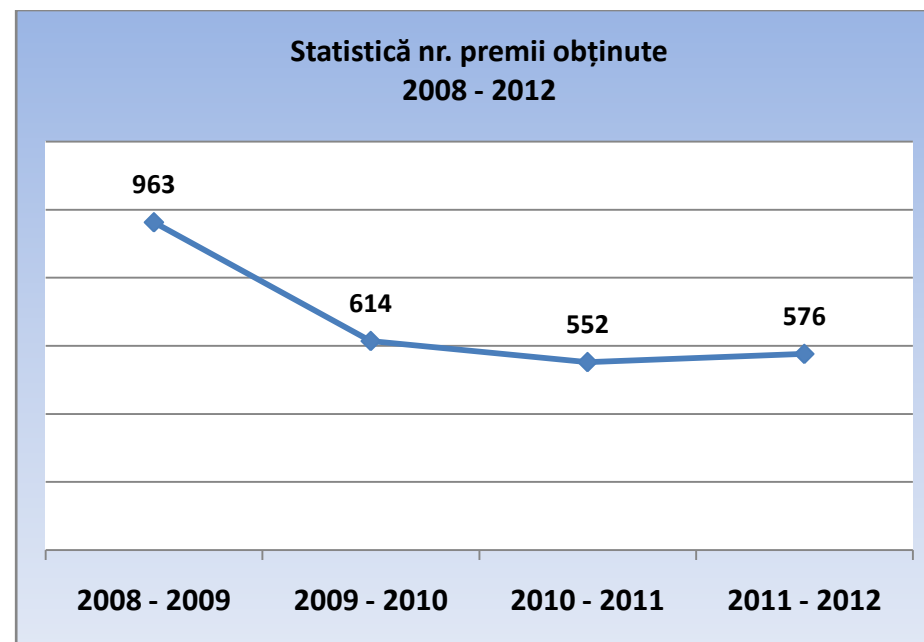
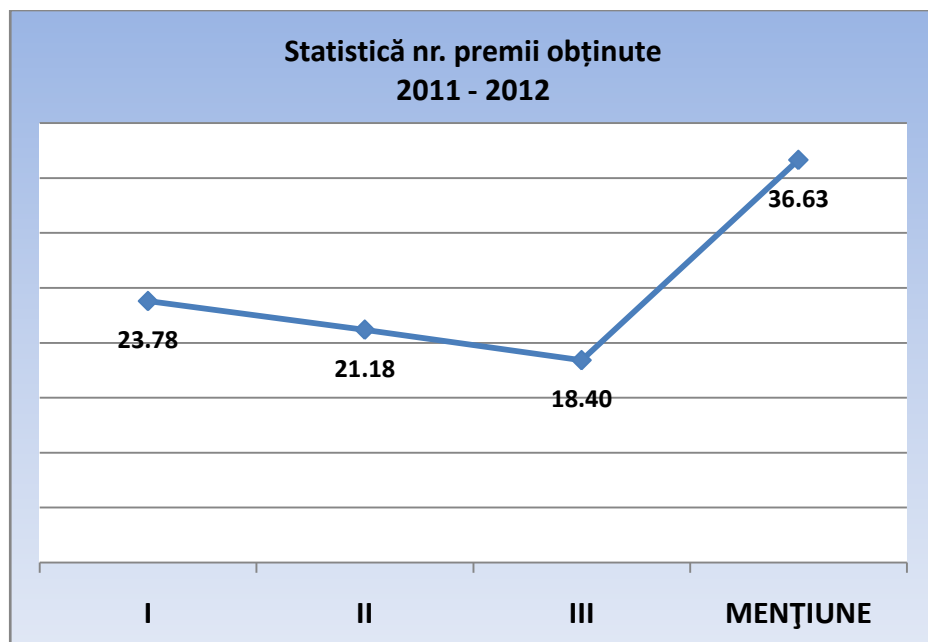


### Situație statistică a premiilor pe discipline la etapa județeană a Olimpiadelor școlare 2011 - 2012



### I.4. ANALIZA COMPARATIVĂ 2008 - 2012 - PRIVIND PREMIILE OBȚINUTE LA ETAPA JUDEȚEANĂ A OLIMPIADELOR ȘCOLARE

ANUL ȘCOLAR	PREMII OBȚINUTE		PREMIUL							
			I		II		III		MENȚIUNI	
2008 - 2009	963	100 %	229	24%	157	16%	165	17%	412	43%
2009 - 2010	614	100%	128	22%	110	19%	121	21%	224	38%
2010 - 2011	552	100%	105	19,02%	112	20,28%	121	21,92%	214	38,76%
<b>2011 - 2012</b>	<b>576</b>	<b>100%</b>	<b>137</b>	<b>23.78</b>	<b>122</b>	<b>21.18</b>	<b>106</b>	<b>18.4</b>	<b>211</b>	<b>36.63</b>



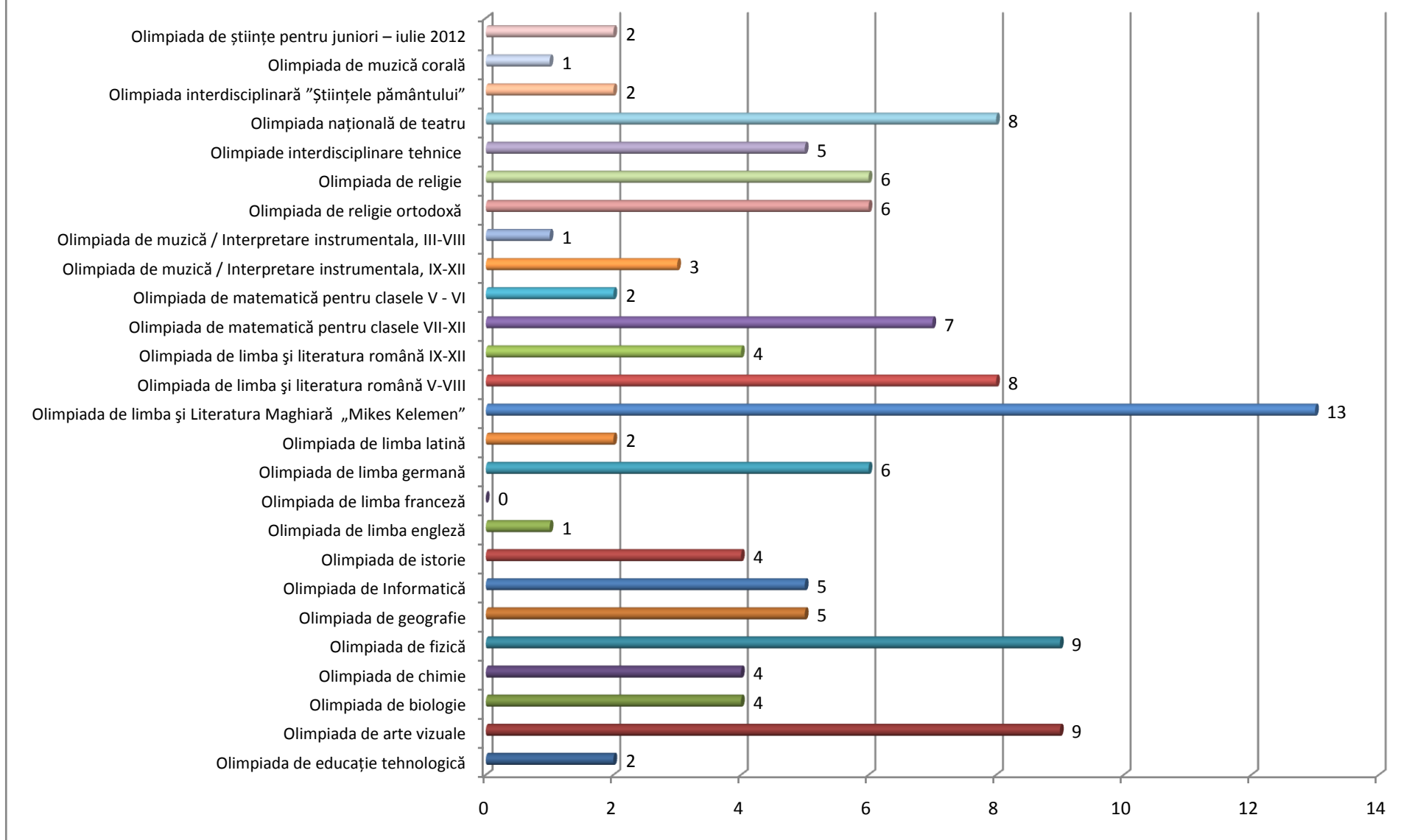
## **II. OLIMPIADA NAȚIONALĂ 2011 - 2012**

**II.1. STATISTICĂ PRIVIND NR. DE ELEVI PARTICIPANȚI LA OLIMPIADE NAȚIONALE 2011 - 2012**

NR. CRT	DISCIPLINE	NT. TOTAL ELEVI PARTICIPANȚI	Nivel	
			gimnaziu	liceu
1.	Olimpiada de educație tehnologică	2	2	
2.	Olimpiada de arte vizuale	9		9
3.	Olimpiada de biologie	4	2	2
4.	Olimpiada de chimie	4		4
5.	Olimpiada de fizică	9	4	5
6.	Olimpiada de geografie	5		
7.	Olimpiada de Informatică	5		5
8.	Olimpiada de istorie	4		4
9.	Olimpiada de limba engleză	1		1
10.	Olimpiada de limba franceză	0	0	0
11.	Olimpiada de limba germană	6		6
12.	Olimpiada de limba latină	2	1	1
13.	Olimpiada de limba și literatura maghiară „Mikes Kelemen”	13	6	7

NR. CRT	DISCIPLINE	NT. TOTAL ELEVII PARTICIPANȚI	Nivel	
			gimnaziu	liceu
14.	Olimpiada de limba și literatura română V-VIII	8	8	
15.	Olimpiada de limba și literatura română IX-XII	4		4
16.	Olimpiada de matematică pentru clasele VII-XII	7	2	5
17.	Olimpiada de matematică pentru clasele V - VI	2	2	
18.	Olimpiada de muzică / Interpretare instrumentala, IX-XII	3		3
19.	Olimpiada de muzică / Interpretare instrumentala, III-VIII	1	1	
20.	Olimpiada de religie ortodoxă	6	4	2
21.	Olimpiada de religie	6	2	4
22.	Olimpiade interdisciplinare tehnice	5		5
23.	Olimpiada națională de teatru	8		8
24.	Olimpiada interdisciplinară "Științele pământului"	2		2
25.	Olimpiada de muzică corală (1 cor )	1	1	
26.	Olimpiada de științe pentru juniori – iulie 2012	2	1	1
	<b>TOTAL</b>	<b>119</b>		

### Statistică privind nr. de elevi participanți la etapa națională a olimpiadelor școlare 2011 - 2012

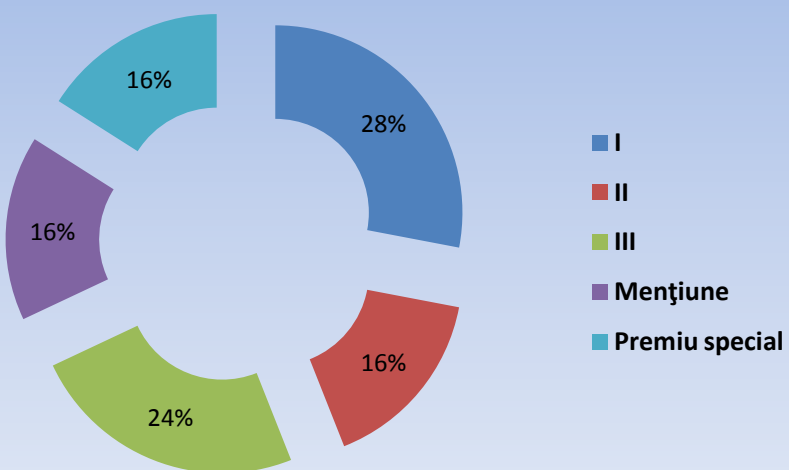


**II.2. STATISTICA PREMIILOR OBTINUTE LA ETAPA NAȚIONALĂ A OLIMPIADELOR ȘCOLARE – 2011 - 2012**

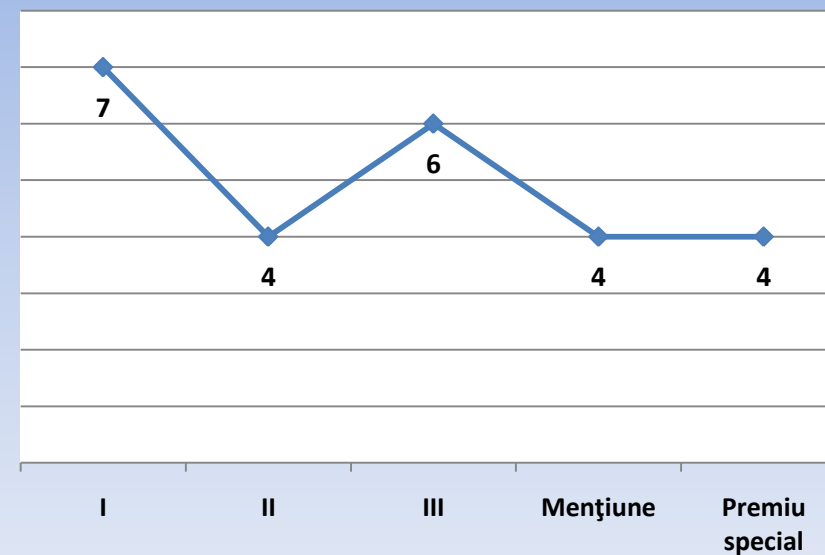
NR. CRT	DISCIPLINE	I	II	III	Mențiuni	Mențiuni specială	Premiu special	TOTAL
1.	Olimpiada de chimie				1			1
2.	Olimpiada de geografie	1						1
3.	Olimpiada de istorie				1		1	2
4.	Olimpiada de limba germană	1	1		1			3
5.	Olimpiada de limba latină				1			1
6.	Olimpiada de limba și literatura maghiară „Mikes Kelemen”	4	2	3				9
7.	Olimpiada de limba și literatura română V-VIII						2	2
8.	Olimpiada de limba și literatura română IX-XII			1				1
9.	Olimpiada de matematică pentru clasele VII-XII		1 Argint					1
10.	Olimpiada de muzică / Interpretare instrumentala, IX-XII			1				1
11.	Olimpiada de muzică / Interpretare instrumentala, III-VIII						1	1
12.	Olimpiada națională de teatru	1						1
13.	Olimpiada de muzică corală			1				1
14.	*Olimpiada de științe pentru juniori / iulie 2012							0
	<b>TOTAL</b>	<b>7</b>	<b>4</b>	<b>6</b>	<b>4</b>	<b>0</b>	<b>4</b>	<b>25</b>



**Statistică nr. premii obținute la etapa națională / olimpiade școlare 2011 - 2012**

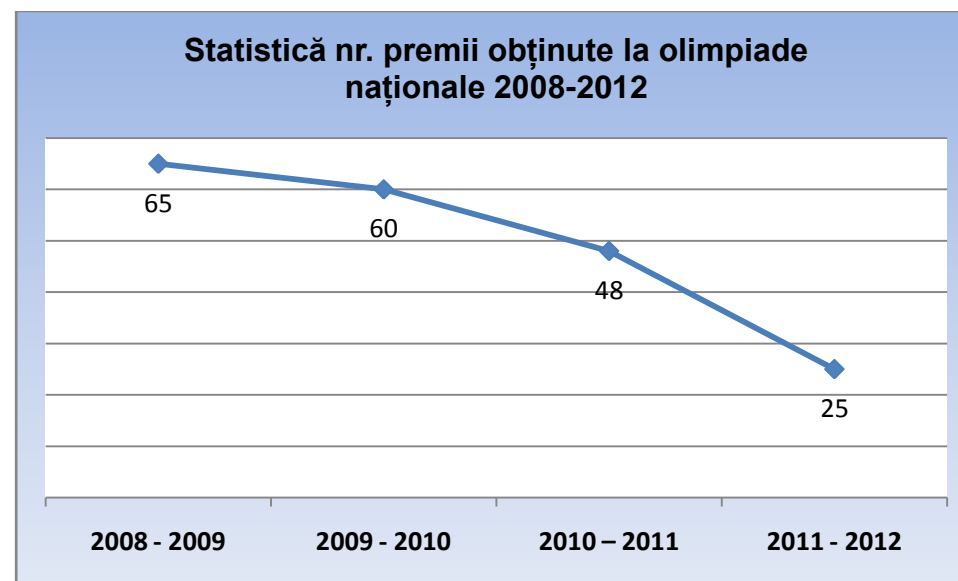
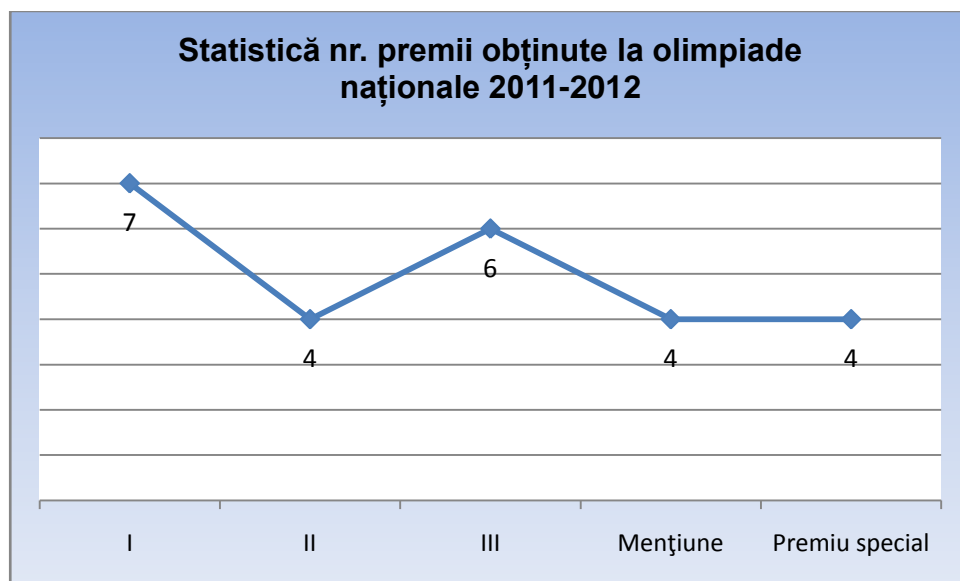


**Statistică nr. premii 2011 - 2012, etapa națională a olimpiadelor școlare**



### II.3. ANALIZA COMPARATIVĂ 2008 - 2012 PRIVIND PREMIILE OBȚINUTE LA ETAPA NAȚIONALĂ A OLIMPIADELOR ȘCOLARE

ANUL ȘCOLAR	PREMII OBȚINUTE	PREMII				
		I	II	III	Mențiune	Premiu special
2008 - 2009	65	12	5	7	34	7
2009 - 2010	60	2	5	6	32	15
2010 - 2011	48	5	5	4	24	10
<b>2011 - 2012</b>	<b>25</b>	<b>7</b>	<b>4</b>	<b>6</b>	<b>4</b>	<b>4</b>

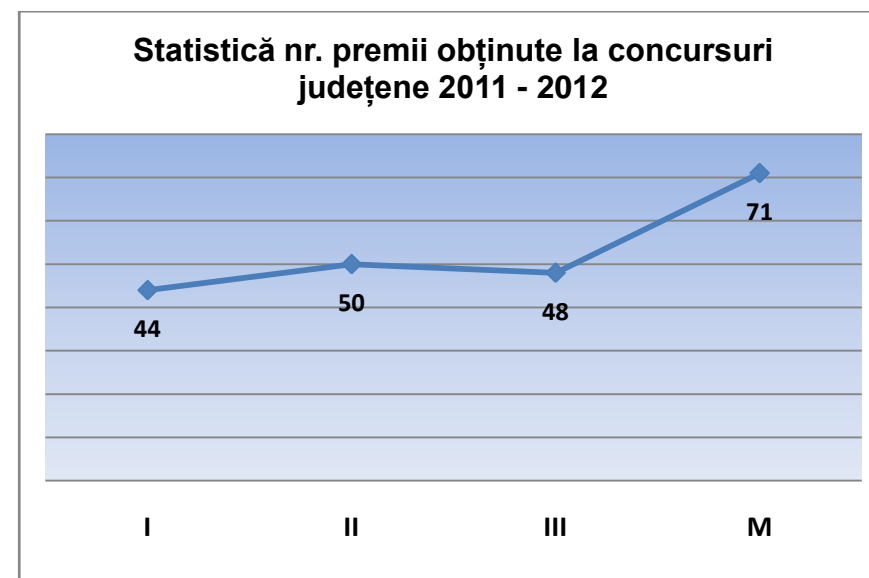
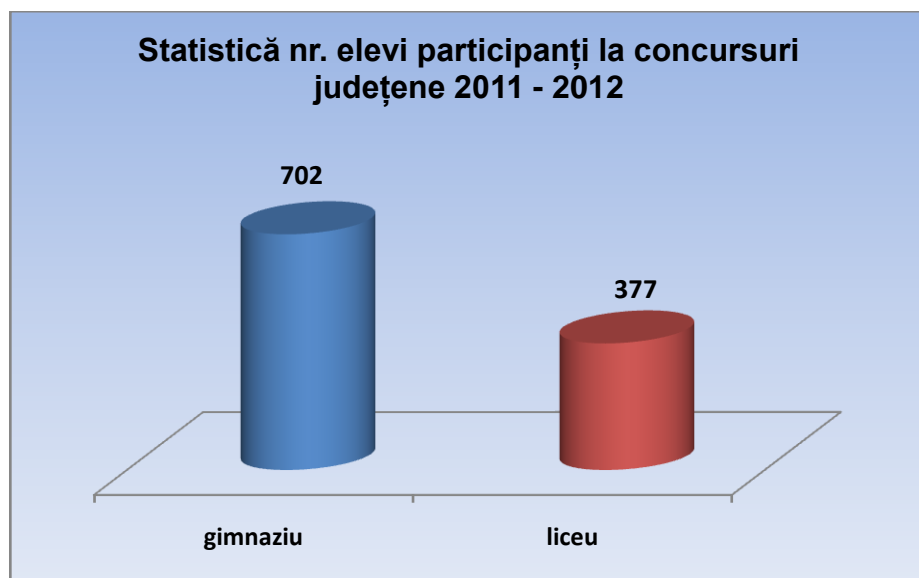


## **III. CONCURSURI JUDEȚENE 2011 - 2012**

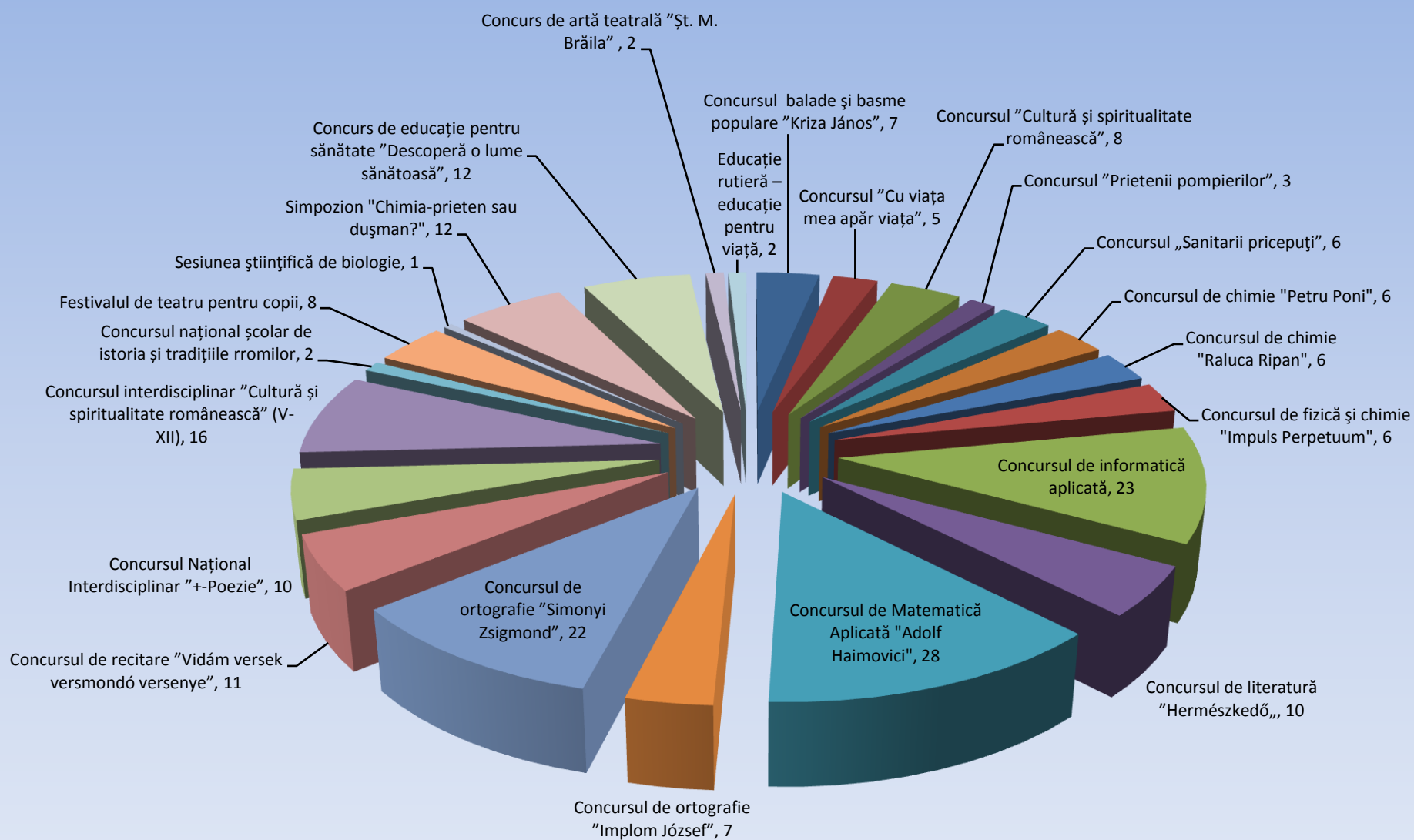
**III.1. STATISTICĂ PRIVIND CONCURSURILE ȘCOLARE – ETAPA JUDEȚEANĂ - 2011 – 2012 - participare și rezultate obținute**

Nr. crt.	DENUMIREA CONCURSULUI	NT. TOTAL ELEVII PARTICIPANȚI	Nivel		PREMIILE OBȚINUTE	PREMIUL			
			gimnaziu	liceu		I	II	III	M
1.	Concursul balade și basme populare "Krizsa János"	15		15	7	2	2	2	1
2.	Concursul "Cu viața mea apăr viața"	32	24	8	5	2	2	1	
3.	Concursul "Cultură și spiritualitate românească"	36	34	2	8	2	3	3	
4.	Concursul "Prietenii pompierilor"	90	90		3	1	1	1	
5.	Concursul „Sanitarii pricepuți"	135	90	45	6	2	2	2	
6.	Concursul de chimie "Petru Poni"	13		13	6	1	1	1	3
7.	Concursul de chimie "Raluca Ripan"	29	29		6	1	1	1	3
8.	Concursul de fizică și chimie "Impuls Perpetuum"	13	13		6	1	1	1	3
9.	Concursul de informatică aplicată	56		56	23	5	5	4	9
10.	Concursul de literatură "Hermészkedő,"	17		17	10	2	2	2	4
11.	Concursul de Matematică Aplicată "Adolf Haimovici"	73		73	28	4	8	5	11
12.	Concursul de ortografie "Implom József"	56		56	7	1	1	1	4
13.	Concursul de ortografie "Simonyi Zsigmond"	91	91		22	5	5	6	6
14.	Concursul de recitare "Vidám versek versmondó versenye"	55		55	11	2	3	6	
15.	Concursul Național Interdisciplinar "+-Poezie"	68	68		10			1	9
16.	Concursul interdisciplinar "Cultură și spiritualitate românească" (V-XII)	36	34	2	16	2	3	3	8
17.	Concursul național școlar de istoria și tradițiile rromilor	16	16		2		1	1	

Nr. crt.	DENUMIREA CONCURSULUI	NT. TOTAL ELEVI PARTICIPANȚI	Nivel		PREMII OBȚINUTE	PREMIUL			
			gimnaziu	liceu		I	II	III	M
18.	Festivalul de teatru pentru copii	170	170		8	3	2	3	
19.	Sesiunea științifică de biologie	1		1	1	1			
20.	Simpozion "Chimia-prieten sau dușman?"	12		12	12	2	2	2	6
21.	Concurs de educație pentru sănătate "Descoperă o lume sănătoasă"	53	34	19	12	3	3	2	4
22.	Concurs de artă teatrală "Șt. M. Brăila"	3		3	2	1	1		
23.	Educație rutieră – educație pentru viață	9	9		2	1	1		
<b>TOTAL</b>		<b>1079</b>	<b>702</b>	<b>377</b>	<b>213</b>	<b>44</b>	<b>50</b>	<b>48</b>	<b>71</b>
					<b>100%</b>	<b>20.65</b>	<b>23.47</b>	<b>22.53</b>	<b>33.33</b>

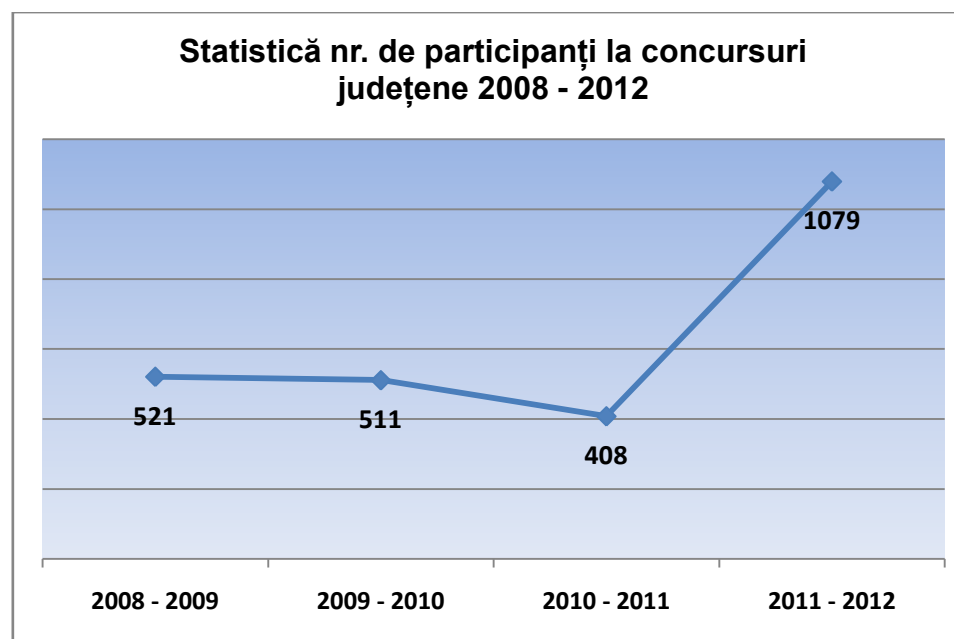


### Statistică premii obținute la concursuri județene 2011 - 2012



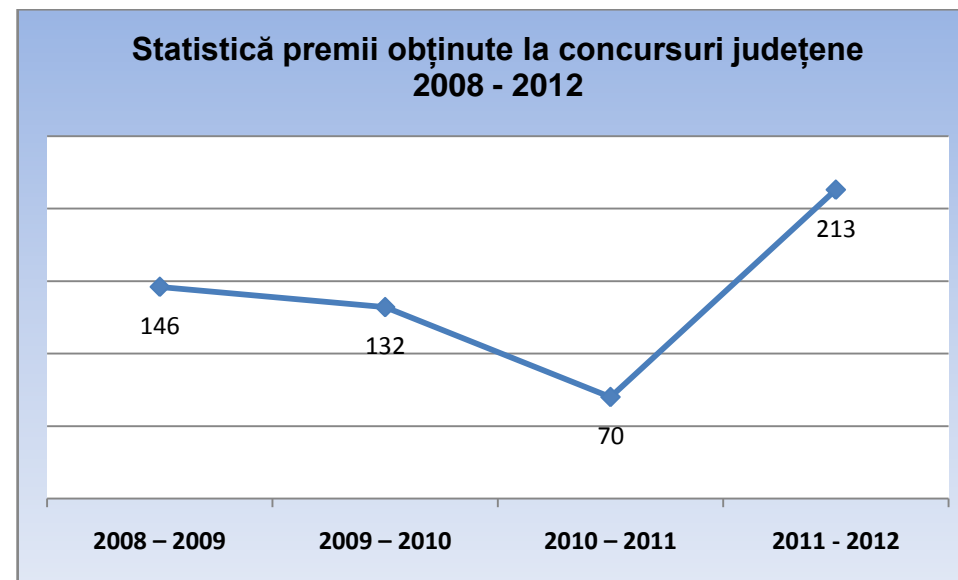
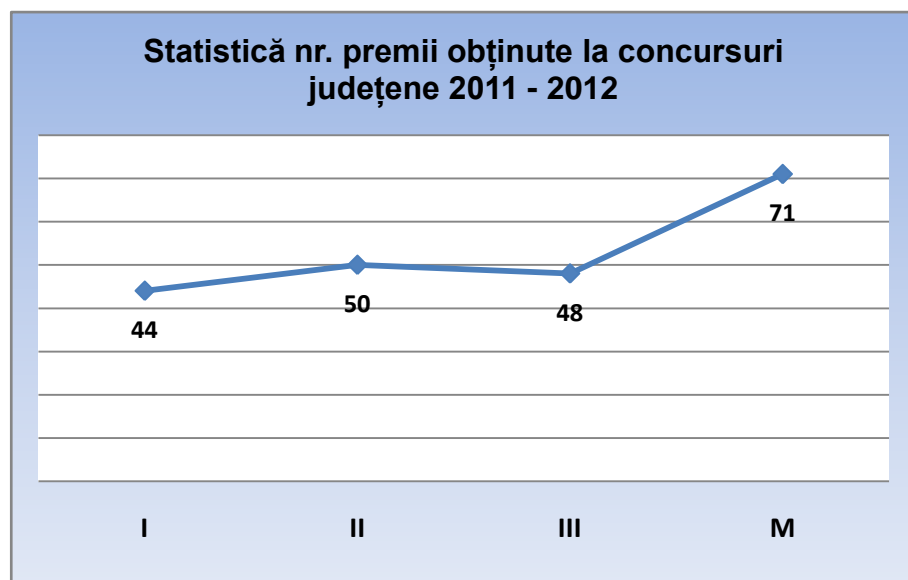
### III.2. ANALIZA COMPARATIVĂ 2008 - 2012 - PRIVIND PARTICIPAREA LA ETAPA JUDEȚEANĂ A CONCURSURILOR ȘCOLARE

ANUL ȘCOLAR	Nivel				TOTAL PARTICIPANȚI
	gimnaziu		liceu		
2008 - 2009	377	72,36	149	28,60	521
2009 - 2010	205	40,12	306	59,88	511
2010 - 2011	174	42,64%	234	57,35%	408
<b>2011 - 2012</b>	<b>702</b>	<b>65,06%</b>	<b>377</b>	<b>34,94%</b>	<b>1079</b>



### III.3. ANALIZA COMPARATIVĂ 2008 – 2012 PRIVIND PREMIILE OBȚINUTE LA ETAPA JUDEȚEANĂ A CONCURSURILOR ȘCOLARE

ANUL ȘCOLAR	PREMII OBȚINUTE	PREMII			
		I	II	III	Mențiuni
2008 – 2009	146	30	36	34	46
2009 – 2010	132	26	26	25	55
2010 – 2011	70	17	12	12	29
<b>2011 - 2012</b>	<b>213</b>	<b>44</b>	<b>50</b>	<b>48</b>	<b>71</b>



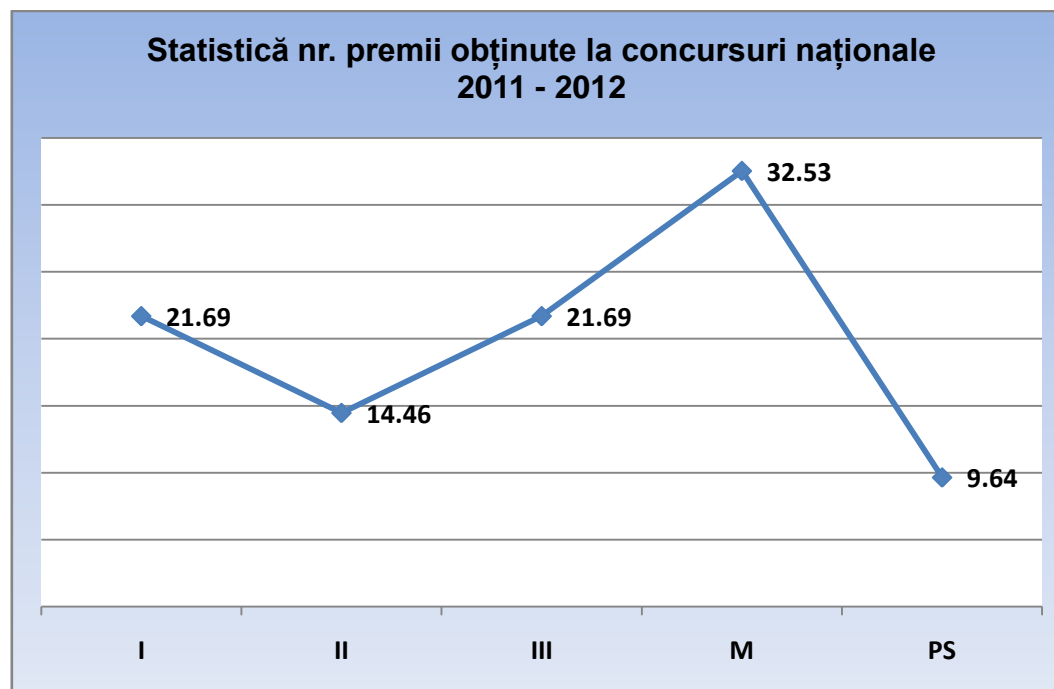


## **IV. CONCURSURI NAȚIONALE 2011 - 2012**

### STATISTICĂ PRIVIND CONCURSURILE ȘCOLARE – ETAPA NAȚIONALĂ - 2011 – 2012 - participare și rezultate obținute

Nr. crt.	DENUMIREA CONCURSULUI	NT. TOTAL ELEVII PARTICIPANȚI	Nivel		PREMII OBȚINUTE	PREMIUL				
			gimnaziu	liceu		I	II	III	M	PS
1.	Concursul balade și basme populare "Krizsa János"	19	10	9		2		2	2	
2.	Concurs de limbă "Korosi Csoma Sandor"	53	21	32		1	1	3	4	
3.	Concursul "Cultură și spiritualitate românească"	4	2	2						
4.	Concursul de chimie "Petru Poni"	4		4						2 MS
5.	Concursul de informatică aplicată	5		5						
6.	Concursul de literatură "Hermészkedő,,	17		17		1	2		2	
7.	Concursul de Matematică Aplicată "Adolf Haimovici"	12		12					8	
8.	Concursul de Matematică al Liceelor Maghiare					1	2	1	1	
9.	Concursul de ortografie "Implom József"	8		8		1		1	1	
10.	Concursul de ortografie "Simonyi Zsigmond"	6	6			2		1		
11.	Concursul de recitare "Vidám versek versmondó versenye"	5	5			1	1		2	1
12.	Concurs de oratorie "Kossuth Lajos"	13		13		1	1	1	1	1
13.	Concurs de limbă "Aranka Gyorgy"	27		27		2	1	1	4	1

Nr. crt.	DENUMIREA CONCURSULUI	NT. TOTAL ELEVII PARTICIPANȚI	Nivel		PREMII OBȚINUTE	PREMIUL				
			gimnaziu	liceu		I	II	III	M	PS
14.	Concurs de recitare "Atlantisz harangoz"	1		1					1	
15.	Concursul Național Interdisciplinar "+-Poezie"	4	4							
16.	Festivalul de teatru pentru copii	70	70			2	2	2	1	
17.	Sesiunea științifică de biologie	1		1						
18.	Simpozion "Chimia-prieten sau dușman?"	4		4				2		
19.	Concursul Național de Fizică "Evrika"	1	1							
20.	Sesiunea națională interdisciplinară "TUDEK"	36		36		4	2	4		3
21.	*Concursul de chimie "Raluca Ripan" 14 - 17 iunie									
22.	*Concursul de fizică și chimie "Impuls Perpetuum" 21 – 26 iulie									
	<b>TOTAL</b>	<b>290</b>	119	171	<b>83</b>	18	12	18	27	8
						<b>21.69</b>	<b>14.46</b>	<b>21.69</b>	<b>32.53</b>	<b>9.64</b>



# **V. OLIMPIADA INTERNAȚIONALĂ 2011 - 2012**

**STATISTICĂ PRIVIND PARTICIPAREA LA OLIMPIADE INTERNAȚIONALE 2011 - 2012**

Nr. crt.	OLIMPIADA	ȚARA / LOCALITATEA/ DATA	NT. TOTAL ELEVI PARTICIPANȚI	Nivel		PREMII MECS OBȚINUTE				
				gimnaziu	liceu	I	II	III	M	PS
1.	OLIMPIADA DE MATEMATICĂ PENTRU LICEELE MAGHIARE DIN EUROPA	Ungaria / Kecskemét / martie 2012	12	0	12	1			2	
2.	OLIMPIADA INTERNAȚIONALĂ DE LIMBA ȘI LITERATURA MAGHIARĂ	România / Satu Mare / 25-29.04.2012	6	2	4	1	1	3		1
3.	*OLIMPIADA INTERNAȚIONALĂ DE GEOGRAFIE	Germania / Köln/ 21-27.08.2012	1		1					
	TOTAL		19	2	17	2	1	3	2	1

**INSPECTOR DE SPECIALITATE  
PROF. ALIS POP**

